

СОГЛАСОВАНО

с Педагогическим советом

(протокол от «31» августа 2023 г. № 12)

Основная образовательная программа начального общего образования
(применяется с 01.09.2023г.)

Рабочая программа
учебного предмета «Иностранный язык (английский)»

для обучающихся 2 – 4 классов

(ID 831594)

Новомосковск 2023

ПОЯСНИТЕЛЬНАЯ ЗАПИСКА

Программа по-иностранному (английскому) языку на уровне начального общего образования составлена на основе требований к результатам освоения программы начального общего образования ФГОС НОО, а также ориентирована на целевые приоритеты духовно-нравственного развития, воспитания и социализации обучающихся, сформулированные в федеральной рабочей программе воспитания.

Программа по-иностранному (английскому) языку раскрывает цели образования, развития и воспитания обучающихся средствами учебного предмета «Иностранный язык» на уровне начального общего образования, определяет обязательную (инвариантную) часть содержания изучаемого иностранного языка, за пределами которой остаётся возможность выбора учителем вариативной составляющей содержания образования по-иностранному (английскому) языку.

На уровне начального общего образования закладывается база для всего последующего иноязычного образования обучающихся, формируются основы функциональной грамотности, что придаёт особую ответственность данному этапу общего образования. Изучение иностранного языка в общеобразовательных организациях начинается со 2 класса. Обучающиеся данного возраста характеризуются большой восприимчивостью к овладению языками, что позволяет им овладевать основами общения на новом для них языке с меньшими затратами времени и усилий по сравнению с обучающимися других возрастных групп.

Построение программы по-иностранному (английскому) языку имеет нелинейный характер и основано на концентрическом принципе. В каждом классе даются новые элементы содержания и новые требования. В процессе обучения освоенные на определённом этапе грамматические формы и конструкции повторяются и закрепляются на новом лексическом материале и расширяющемся тематическом содержании речи.

Цели обучения иностранному (английскому) языку на уровне начального общего образования можно условно разделить на образовательные, развивающие, воспитывающие.

Образовательные цели программы по-иностранному (английскому) языку на уровне начального общего образования включают:

- формирование элементарной иноязычной коммуникативной компетенции, то есть способности и готовности общаться с носителями изучаемого иностранного языка в устной (говорение и аудирование) и письменной (чтение и письмо) форме с учётом возрастных возможностей и потребностей обучающегося;
- расширение лингвистического кругозора обучающихся за счёт овладения новыми языковыми средствами (фонетическими, орфографическими, лексическими, грамматическими) в соответствии с отобранными темами общения;
- освоение знаний о языковых явлениях изучаемого иностранного языка, о разных способах выражения мысли на родном и иностранном языках;
- использование для решения учебных задач интеллектуальных операций (сравнение, анализ, обобщение);
- формирование умений работать с информацией, представленной в текстах разного типа (описание, повествование, рассуждение), пользоваться при необходимости словарями по иностранному языку.

Развивающие цели программы по-иностранному (английскому) языку на уровне начального общего образования включают:

- осознание обучающимися роли языков как средства межличностного и межкультурного взаимодействия в условиях поликультурного, многоязычного мира и инструмента познания мира и культуры других народов;

- становление коммуникативной культуры обучающихся и их общего речевого развития;
- развитие компенсаторной способности адаптироваться к ситуациям общения при получении и передаче информации в условиях дефицита языковых средств;
- формирование регулятивных действий: планирование последовательных шагов для решения учебной задачи; контроль процесса и результата своей деятельности; установление причины возникшей трудности и (или) ошибки, корректировка деятельности;
- становление способности к оценке своих достижений в изучении иностранного языка, мотивация совершенствовать свои коммуникативные умения на иностранном языке.

Влияние параллельного изучения родного языка и языка других стран и народов позволяет заложить основу для формирования гражданской идентичности, чувства патриотизма и гордости за свой народ, свой край, свою страну, помочь лучше осознать свою этническую и национальную принадлежность и проявлять интерес к языкам и культурам других народов, осознать наличие и значение общечеловеческих и базовых национальных ценностей. Изучение иностранного (английского) языка обеспечивает:

- понимание необходимости овладения иностранным языком как средством общения в условиях взаимодействия разных стран и народов;
- формирование предпосылок социокультурной/межкультурной компетенции, позволяющей приобщаться к культуре, традициям, реалиям стран/страны изучаемого языка, готовности представлять свою страну, её культуру в условиях межкультурного общения, соблюдая речевой этикет и адекватно используя имеющиеся речевые и неречевые средства общения;
- воспитание уважительного отношения к иной культуре посредством знакомств с культурой стран изучаемого языка и более глубокого осознания особенностей культуры своего народа;
- воспитание эмоционального и познавательного интереса к художественной культуре других народов;
- формирование положительной мотивации и устойчивого учебно-познавательного интереса к предмету «Иностранный язык».

На изучение иностранного (английского) языка на уровне начального общего образования отводится 204 часа: во 2 классе – 68 часов (2 часа в неделю), в 3 классе – 68 часов (2 часа в неделю), в 4 классе – 68 часов (2 часа в неделю).

СОДЕРЖАНИЕ ОБУЧЕНИЯ

2 КЛАСС

Тематическое содержание речи

Мир моего «я». Приветствие. Знакомство. Моя семья. Мой день рождения. Моя любимая еда.

Мир моих увлечений. Любимый цвет, игрушка. Любимые занятия. Мой питомец. Выходной день.

Мир вокруг меня. Моя школа. Мои друзья. Моя малая родина (город, село).

Родная страна и страны изучаемого языка. Названия родной страны и страны/стран изучаемого языка; их столиц. Произведения детского фольклора. Литературные персонажи детских книг. Праздники родной страны и страны/стран изучаемого языка (Новый год, Рождество).

Коммуникативные умения

Говорение

Коммуникативные умения диалогической речи.

Ведение с опорой на речевые ситуации, ключевые слова и (или) иллюстрации с соблюдением норм речевого этикета, принятых в стране/странах изучаемого языка:

диалога этикетного характера: приветствие, начало и завершение разговора, знакомство с собеседником; поздравление с праздником; выражение благодарности за поздравление; извинение;

диалога-расспроса: запрашивание интересующей информации; сообщение фактической информации, ответы на вопросы собеседника.

Коммуникативные умения монологической речи.

Создание с опорой на ключевые слова, вопросы и (или) иллюстрации устных монологических высказываний: описание предмета, реального человека или литературного персонажа; рассказ о себе, члене семьи, друге.

Аудирование

Понимание на слух речи учителя и других обучающихся и вербальная/невербальная реакция на услышанное (при непосредственном общении).

Восприятие и понимание на слух учебных текстов, построенных на изученном языковом материале, в соответствии с поставленной коммуникативной задачей: с пониманием основного содержания, с пониманием запрашиваемой информации (при опосредованном общении).

Аудирование с пониманием основного содержания текста предполагает определение основной темы и главных фактов/событий в воспринимаемом на слух тексте с опорой на иллюстрации и с использованием языковой догадки.

Аудирование с пониманием запрашиваемой информации предполагает выделение из воспринимаемого на слух текста и понимание информации фактического характера (например, имя, возраст, любимое занятие, цвет) с опорой на иллюстрации и с использованием языковой догадки.

Тексты для аудирования: диалог, высказывания собеседников в ситуациях повседневного общения, рассказ, сказка.

Смысловое чтение

Чтение вслух учебных текстов, построенных на изученном языковом материале, с соблюдением правил чтения и соответствующей интонацией; понимание прочитанного.

Тексты для чтения вслух: диалог, рассказ, сказка.

Чтение про себя учебных текстов, построенных на изученном языковом материале, с различной глубиной проникновения в их содержание в зависимости от поставленной коммуникативной задачи: с пониманием основного содержания, с пониманием запрашиваемой информации.

Чтение с пониманием основного содержания текста предполагает определение основной темы и главных фактов/событий в прочитанном тексте с опорой на иллюстрации и с использованием языковой догадки.

Чтение с пониманием запрашиваемой информации предполагает нахождение в прочитанном тексте и понимание запрашиваемой информации фактического характера с опорой на иллюстрации и с использованием языковой догадки.

Тексты для чтения про себя: диалог, рассказ, сказка, электронное сообщение личного характера.

Письмо

Овладение техникой письма (полу печатное написание букв, буквосочетаний, слов).

Воспроизведение речевых образцов, списывание текста; выписывание из текста слов, словосочетаний, предложений; вставка пропущенных букв в слово или слов в предложение, дописывание предложений в соответствии с решаемой учебной задачей.

Заполнение простых формуляров с указанием личной информации (имя, фамилия, возраст, страна проживания) в соответствии с нормами, принятыми в стране/странах изучаемого языка.

Написание с опорой на образец коротких поздравлений с праздниками (с днём рождения, Новым годом).

Языковые знания и навыки

Фонетическая сторона речи

Буквы английского алфавита. Корректное название букв английского алфавита.

Нормы произношения: долгота и краткость гласных, отсутствие оглушения звонких согласных в конце слога или слова, отсутствие смягчения согласных перед гласными. Связующее «r» (*there is/there*).

Различение на слух и адекватное, без ошибок, ведущих к сбою в коммуникации, произнесение слов с соблюдением правильного ударения и фраз/предложений (повествовательного, побудительного и вопросительного: общий и специальный вопросы) с соблюдением их ритмико-интонационных особенностей.

Правила чтения гласных в открытом и закрытом слоге в односложных словах; согласных; основных звукобуквенных сочетаний. Вычленение из слова некоторых звукобуквенных сочетаний при анализе изученных слов.

Чтение новых слов согласно основным правилам чтения английского языка.

Знаки английской транскрипции; отличие их от букв английского алфавита. Фонетически корректное озвучивание знаков транскрипции.

Графика, орфография и пунктуация

Графически корректное (полу печатное) написание букв английского алфавита в буквосочетаниях и словах. Правильное написание изученных слов.

Правильная расстановка знаков препинания: точки, вопросительного и восклицательного знаков в конце предложения; правильное использование апострофа в изученных сокращённых формах глагола-связки, вспомогательного и модального глаголов (например, *I'm, isn't; don't, doesn't; can't*), существительных в притяжательном падеже (*Ann's*).

Лексическая сторона речи

Распознавание и употребление в устной и письменной речи не менее 200 лексических единиц (слов, словосочетаний, речевых клише), обслуживающих ситуации общения в рамках тематического содержания речи для 2 класса.

Распознавание в устной и письменной речи интернациональных слов (*doctor, film*) с помощью языковой догадки.

Грамматическая сторона речи

Распознавание в письменном и звучащем тексте и употребление в устной и письменной речи: изученных морфологических форм и синтаксических конструкций английского языка.

Коммуникативные типы предложений: повествовательные (утвердительные, отрицательные), вопросительные (общий, специальный вопрос), побудительные в утвердительной форме).

Нераспространённые и распространённые простые предложения.

Предложения с начальным *It* (*It's a red ball.*).

Предложения с начальным *There + to be* в Present Simple Tense (*There is a cat in the room. Is there a cat in the room? – Yes, there is./No, there isn't. There are four pens on the table. Are there four pens on the table? – Yes, there are./No, there aren't. How many pens are there on the table? – There are four pens.*).

Предложения с простым глагольным сказуемым (*They live in the country.*), составным именным сказуемым (*The box is small.*) и составным глагольным сказуемым (*I like to play with my cat. She can play the piano.*).

Предложения с глаголом-связкой *to be* в Present Simple Tense (*My father is a doctor. Is it a red ball? – Yes, it is./No, it isn't.*).

Предложения с краткими глагольными формами (*She can't swim. I don't like porridge.*).

Побудительные предложения в утвердительной форме (*Come in, please.*).

Глаголы в Present Simple Tense в повествовательных (утвердительных и отрицательных) и вопросительных (общий и специальный вопросы) предложениях.

Глагольная конструкция *have got* (*I've got a cat. He's/She's got a cat. Have you got a cat? – Yes, I have./No, I haven't. What have you got?*).

Модальный глагол *can*: для выражения умения (*I can play tennis.*) и отсутствия умения (*I can't play chess.*); для получения разрешения (*Can I go out?*).

Определённый, неопределённый и нулевой артикли с именами существительными (наиболее распространённые случаи).

Существительные во множественном числе, образованные по правилу и исключения (*a book – books; a man – men*).

Личные местоимения (*I, you, he/she/it, we, they*). Притяжательные местоимения (*my, your, his/her/its, our, their*). Указательные местоимения (*this – these*).

Количественные числительные (1–12).

Вопросительные слова (*who, what, how, where, how many*).

Предлоги места (*in, on, near, under*).

Союзы *and* и *but* (с однородными членами).

Социокультурные знания и умения

Знание и использование некоторых социокультурных элементов речевого поведенческого этикета, принятого в стране/странах изучаемого языка в некоторых ситуациях общения: приветствие, прощание, знакомство, выражение благодарности, извинение, поздравление (с днём рождения, Новым годом, Рождеством).

Знание небольших произведений детского фольклора страны/стран изучаемого языка (рифмовки, стихи, песенки); персонажей детских книг.

Знание названий родной страны и страны/стран изучаемого языка и их столиц.

Компенсаторные умения

Использование при чтении и аудировании языковой догадки (умения понять значение незнакомого слова или новое значение знакомого слова по контексту).

Использование в качестве опоры при порождении собственных высказываний ключевых слов, вопросов; иллюстраций.

3 КЛАСС

Тематическое содержание речи

Мир моего «я». Моя семья. Мой день рождения. Моя любимая еда. Мой день (распорядок дня).

Мир моих увлечений. Любимая игрушка, игра. Мой питомец. Любимые занятия. Любимая сказка. Выходной день. Каникулы.

Мир вокруг меня. Моя комната (квартира, дом). Моя школа. Мои друзья. Моя малая родина (город, село). Дикие и домашние животные. Погода. Времена года (месяцы).

Родная страна и страны изучаемого языка. Россия и страна/страны изучаемого языка. Их столицы, достопримечательности и интересные факты. Произведения детского фольклора. Литературные персонажи детских книг. Праздники родной страны и страны/стран изучаемого языка.

Коммуникативные умения

Говорение

Коммуникативные умения диалогической речи.

Ведение с опорой на речевые ситуации, ключевые слова и (или) иллюстрации с соблюдением норм речевого этикета, принятых в стране/странах изучаемого языка:

диалога этикетного характера: приветствие, начало и завершение разговора, знакомство с собеседником; поздравление с праздником; выражение благодарности за поздравление; извинение;

диалога – побуждения к действию: приглашение собеседника к совместной деятельности, вежливое согласие/не согласие на предложение собеседника;

диалога-расспроса: запрашивание интересующей информации; сообщение фактической информации, ответы на вопросы собеседника.

Коммуникативные умения монологической речи.

Создание с опорой на ключевые слова, вопросы и (или) иллюстрации устных монологических высказываний: описание предмета, реального человека или литературного персонажа; рассказ о себе, члене семьи, друге.

Пересказ с опорой на ключевые слова, вопросы и (или) иллюстрации основного содержания прочитанного текста.

Аудирование

Понимание на слух речи учителя и других обучающихся и вербальная/невербальная реакция на услышанное (при непосредственном общении).

Восприятие и понимание на слух учебных текстов, построенных на изученном языковом материале, в соответствии с поставленной коммуникативной задачей: с пониманием основного содержания, с пониманием запрашиваемой информации (при опосредованном общении).

Аудирование с пониманием основного содержания текста предполагает определение основной темы и главных фактов/событий в воспринимаемом на слух тексте с опорой на иллюстрации и с использованием языковой, в том числе контекстуальной, догадки.

Аудирование с пониманием запрашиваемой информации предполагает выделение из воспринимаемого на слух тексте и понимание информации фактического характера с опорой на иллюстрации и с использованием языковой, в том числе контекстуальной, догадки.

Тексты для аудирования: диалог, высказывания собеседников в ситуациях повседневного общения, рассказ, сказка.

Смысловое чтение

Чтение вслух учебных текстов, построенных на изученном языковом материале, с соблюдением правил чтения и соответствующей интонацией; понимание прочитанного.

Тексты для чтения вслух: диалог, рассказ, сказка.

Чтение про себя учебных текстов, построенных на изученном языковом материале, с различной глубиной проникновения в их содержание в зависимости от поставленной коммуникативной задачи: с пониманием основного содержания, с пониманием запрашиваемой информации.

Чтение с пониманием основного содержания текста предполагает определение основной темы и главных фактов/событий в прочитанном тексте с опорой и без опоры на иллюстрации и с использованием с использованием языковой, в том числе контекстуальной, догадки.

Чтение с пониманием запрашиваемой информации предполагает нахождение в прочитанном тексте и понимание запрашиваемой информации фактического характера с опорой и без опоры на иллюстрации, а также с использованием языковой, в том числе контекстуальной, догадки.

Тексты для чтения: диалог, рассказ, сказка, электронное сообщение личного характера.

Письмо

Списывание текста; выписывание из текста слов, словосочетаний, предложений; вставка пропущенного слова в предложение в соответствии с решаемой коммуникативной/учебной задачей.

Создание подписей к картинкам, фотографиям с пояснением, что на них изображено.

Заполнение анкет и формуляров с указанием личной информации (имя, фамилия, возраст, страна проживания, любимые занятия) в соответствии с нормами, принятыми в стране/странах изучаемого языка.

Написание с опорой на образец поздравлений с праздниками (с днём рождения, Новым годом, Рождеством) с выражением пожеланий.

Языковые знания и навыки

Фонетическая сторона речи

Буквы английского алфавита. Фонетически корректное озвучивание букв английского алфавита.

Нормы произношения: долгота и краткость гласных, правильное отсутствие оглушения звонких согласных в конце слога или слова, отсутствие смягчения согласных перед гласными. Связующее «r» (*there is/there are*).

Ритмико-интонационные особенности повествовательного, побудительного и вопросительного (общий и специальный вопрос) предложений.

Различение на слух и адекватное, без ошибок произнесение слов с соблюдением правильного ударения и фраз/предложений с соблюдением их ритмико-интонационных особенностей.

Чтение гласных в открытом и закрытом слоге в односложных словах, чтения гласных в третьем типе слога (гласная + r); согласных, основных звукобуквенных сочетаний, в частности сложных сочетаний букв (например, *tion, ight*) в односложных, двусложных и многосложных словах.

Вычленение некоторых звукобуквенных сочетаний при анализе изученных слов.

Чтение новых слов согласно основным правилам чтения с использованием полной или частичной транскрипции.

Знаки английской транскрипции; отличие их от букв английского алфавита. Фонетически корректное озвучивание знаков транскрипции.

Графика, орфография и пунктуация

Правильное написание изученных слов.

Правильная расстановка знаков препинания: точки, вопросительного и восклицательного знаков в конце предложения; правильное использование знака апострофа в сокращённых формах глагола-связки, вспомогательного и модального глаголов, существительных в притяжательном падеже.

Лексическая сторона речи

Распознавание в письменном и звучащем тексте и употребление в устной

и письменной речи не менее 350 лексических единиц (слов, словосочетаний, речевых клише), обслуживающих ситуации общения в рамках тематического содержания речи для 3 класса, включая 200 лексических единиц, усвоенных на первом году обучения.

Распознавание и употребление в устной и письменной речи слов, образованных с использованием основных способов словообразования: аффиксации (образование числительных с помощью суффиксов *-teen, -ty, -th*) и словосложения (*sportsman*).

Распознавание в устной и письменной речи интернациональных слов (*doctor, film*) с помощью языковой догадки.

Грамматическая сторона речи

Распознавание в письменном и звучащем тексте и употребление в устной и письменной речи родственных слов с использованием основных способов словообразования: аффиксации (суффиксы числительных *-teen, -ty, -th*) и словосложения (*football, snowman*).

Предложения с начальным *There + to be* в Past Simple Tense (*There was an old house near the river*).

Побудительные предложения в отрицательной (*Don't talk, please.*) форме.

Правильные и неправильные глаголы в Past Simple Tense в повествовательных (утвердительных и отрицательных) и вопросительных (общий и специальный вопросы) предложениях.

Конструкция *I'd like to ...* (*I'd like to read this book.*).

Конструкции с глаголами на *-ing: to like/enjoy doing smth* (*I like riding my bike.*).

Существительные в притяжательном падеже (*Possessive Case; Ann's dress, children's toys, boys' books*).

Слова, выражающие количество с исчисляемыми и неисчисляемыми существительными (*much/many/a lot of*).

Личные местоимения в объектном (*me, you, him/her/it, us, them*) падеже. Указательные местоимения (*this – these; that – those*). Неопределённые местоимения (*some/any*) в повествовательных и вопросительных предложениях (*Have you got any friends? – Yes, I've got some.*).

Наречия частотности (*usually, often*).

Количественные числительные (13–100). Порядковые числительные (1–30).

Вопросительные слова (*when, whose, why*).

Предлоги места (*next to, in front of, behind*), направления (*to*), времени (*at, in, on* в выражениях *at 5 o'clock, in the morning, on Monday*).

Социокультурные знания и умения

Знание и использование некоторых социокультурных элементов речевого поведенческого этикета, принятого в стране/странах изучаемого языка, в некоторых ситуациях общения: приветствие, прощание, знакомство, выражение благодарности, извинение, поздравление с днём рождения, Новым годом, Рождеством.

Знание произведений детского фольклора (рифмовок, стихов, песенок), персонажей детских книг.

Краткое представление своей страны и страны/стран изучаемого языка (названия родной страны и страны/стран изучаемого языка и их столиц, название родного города/села; цвета национальных флагов).

Компенсаторные умения

Использование при чтении и аудировании языковой, в том числе контекстуальной, догадки.

Использование в качестве опоры при порождении собственных высказываний ключевых слов, вопросов; иллюстраций.

Игнорирование информации, не являющейся необходимой для понимания основного содержания прочитанного/прослушанного текста или для нахождения в тексте запрашиваемой информации.

4 КЛАСС

Тематическое содержание речи

Мир моего «я». Моя семья. Мой день рождения, подарки. Моя любимая еда. Мой день (распорядок дня, домашние обязанности).

Мир моих увлечений. Любимая игрушка, игра. Мой питомец. Любимые занятия. Занятия спортом. Любимая сказка/история/рассказ. Выходной день. Каникулы.

Мир вокруг меня. Моя комната (квартира, дом), предметы мебели и интерьера. Моя школа, любимые учебные предметы. Мои друзья, их внешность и черты характера. Моя малая родина (город, село). Путешествия. Дикие и домашние животные. Погода. Времена года (месяцы). Покупки.

Родная страна и страны изучаемого языка. Россия и страна/страны изучаемого языка. Их столицы, основные достопримечательности и интересные факты. Произведения детского фольклора. Литературные персонажи детских книг. Праздники родной страны и страны/стран изучаемого языка.

Коммуникативные умения

Говорение

Коммуникативные умения диалогической речи.

Ведение с опорой на речевые ситуации, ключевые слова и (или) иллюстрации с соблюдением норм речевого этикета, принятых в стране/странах изучаемого языка:

диалога этикетного характера: приветствие, ответ на приветствие; завершение разговора (в том числе по телефону), прощание; знакомство с собеседником; поздравление с праздником, выражение благодарности за поздравление; выражение извинения;

диалога – побуждения к действию: обращение к собеседнику с просьбой, вежливое согласие выполнить просьбу; приглашение собеседника к совместной деятельности, вежливое согласие/несогласие на предложение собеседника;

диалога-расспроса: запрашивание интересующей информации; сообщение фактической информации, ответы на вопросы собеседника.

Коммуникативные умения монологической речи.

Создание с опорой на ключевые слова, вопросы и (или) иллюстрации устных монологических высказываний: описание предмета, внешности и одежды, черт характера реального человека или литературного персонажа; рассказ/сообщение (повествование) с опорой на ключевые слова, вопросы и (или) иллюстрации.

Создание устных монологических высказываний в рамках тематического содержания речи по образцу (с выражением своего отношения к предмету речи).

Пересказ основного содержания прочитанного текста с опорой на ключевые слова, вопросы, план и (или) иллюстрации.

Краткое устное изложение результатов выполненного несложного проектного задания.

Аудирование

Коммуникативные умения аудирования.

Понимание на слух речи учителя и других обучающихся и вербальная/невербальная реакция на услышанное (при непосредственном общении).

Восприятие и понимание на слух учебных и адаптированных аутентичных текстов, построенных на изученном языковом материале, в соответствии с поставленной

коммуникативной задачей: с пониманием основного содержания, с пониманием запрашиваемой информации (при опосредованном общении).

Аудирование с пониманием основного содержания текста предполагает умение определять основную тему и главные факты/события в воспринимаемом на слух тексте с опорой и без опоры на иллюстрации и с использованием языковой, в том числе контекстуальной, догадки.

Аудирование с пониманием запрашиваемой информации предполагает умение выделять запрашиваемую информацию фактического характера с опорой и без опоры на иллюстрации, а также с использованием языковой, в том числе контекстуальной, догадки.

Тексты для аудирования: диалог, высказывания собеседников в ситуациях повседневного общения, рассказ, сказка, сообщение информационного характера.

Смысловое чтение

Чтение вслух учебных текстов с соблюдением правил чтения и соответствующей интонацией, понимание прочитанного.

Тексты для чтения вслух: диалог, рассказ, сказка.

Чтение про себя учебных текстов, построенных на изученном языковом материале, с различной глубиной проникновения в их содержание в зависимости от поставленной коммуникативной задачи: с пониманием основного содержания, с пониманием запрашиваемой информации.

Чтение с пониманием основного содержания текста предполагает определение основной темы и главных фактов/событий в прочитанном тексте с опорой и без опоры на иллюстрации, с использованием языковой, в том числе контекстуальной, догадки.

Чтение с пониманием запрашиваемой информации предполагает нахождение в прочитанном тексте и понимание запрашиваемой информации фактического характера с опорой и без опоры на иллюстрации, с использованием языковой, в том числе контекстуальной, догадки.

Смысловое чтение про себя учебных и адаптированных аутентичных текстов, содержащих отдельные незнакомые слова, понимание основного содержания (тема, главная мысль, главные факты/события) текста с опорой и без опоры на иллюстрации и с использованием языковой догадки, в том числе контекстуальной.

Прогнозирование содержания текста на основе заголовка

Чтение не сплошных текстов (таблиц, диаграмм) и понимание представленной в них информации.

Тексты для чтения: диалог, рассказ, сказка, электронное сообщение личного характера, текст научно-популярного характера, стихотворение.

Письмо

Выписывание из текста слов, словосочетаний, предложений; вставка пропущенных букв в слово или слов в предложение в соответствии с решаемой коммуникативной/учебной задачей.

Заполнение простых анкет и формуляров с указанием личной информации (имя, фамилия, возраст, место жительства (страна проживания, город), любимые занятия) в соответствии с нормами, принятыми в стране/странах изучаемого языка.

Написание с опорой на образец поздравления с праздниками (с днём рождения, Новым годом, Рождеством) с выражением пожеланий.

Написание электронного сообщения личного характера с опорой на образец.

Языковые знания и навыки

Фонетическая сторона речи

Нормы произношения: долгота и краткость гласных, отсутствие оглушения звонких согласных в конце слога или слова, отсутствие смягчения согласных перед гласными. Связующее «r» (*there is/there are*).

Ритмико-интонационные особенности повествовательного, побудительного и вопросительного (общий и специальный вопрос) предложений.

Различение на слух и адекватное, без ошибок, ведущих к сбою в коммуникации, произнесение слов с соблюдением правильного ударения и фраз с соблюдением их ритмико-интонационных особенностей, в том числе соблюдение правила отсутствия ударения на служебных словах; интонации перечисления.

Правила чтения: гласных в открытом и закрытом слоге в односложных словах, гласных в третьем типе слога (гласная + *r*); согласных; основных звукобуквенных сочетаний, в частности сложных сочетаний букв (например, *tion, ight*) в односложных, двусложных и многосложных словах.

Вычленение некоторых звукобуквенных сочетаний при анализе изученных слов.

Чтение новых слов согласно основным правилам чтения с использованием полной или частичной транскрипции, по аналогии.

Знаки английской транскрипции; отличие их от букв английского алфавита. Фонетически корректное озвучивание знаков транскрипции.

Графика, орфография и пунктуация.

Правильное написание изученных слов. Правильная расстановка знаков препинания: точки, вопросительного и восклицательного знака в конце предложения; запятой при обращении и перечислении; правильное использование знака апострофа в сокращённых формах глагола-связки, вспомогательного и модального глаголов, существительных в притяжательном падеже (Possessive Case).

Лексическая сторона речи

Распознавание в письменном и звучащем тексте и употребление в устной и письменной речи не менее 500 лексических единиц (слов, словосочетаний, речевых клише), обслуживающих ситуации общения в рамках тематического содержания речи для 4 класса, включая 350 лексических единиц, усвоенных в предыдущие два года обучения.

Распознавание и образование в устной и письменной речи родственных слов с использованием основных способов словообразования: аффиксации (образование существительных с помощью суффиксов *-er/-or, -ist* (*worker, actor, artist*) и конверсии (*to play – a play*).

Использование языковой догадки для распознавания интернациональных слов (*pilot, film*).

Грамматическая сторона речи

Распознавание в письменном и звучащем тексте и употребление в устной и письменной речи изученных морфологических форм и синтаксических конструкций английского языка.

Глаголы в Present/Past Simple Tense, Present Continuous Tense в повествовательных (утвердительных и отрицательных) и вопросительных (общий и специальный вопросы) предложениях.

Модальные глаголы *must* и *have to*.

Конструкция *to be going to* и Future Simple Tense для выражения будущего действия (*I am going to have my birthday party on Saturday. Wait, I'll help you.*).

Отрицательное местоимение *no*.

Степени сравнения прилагательных (формы, образованные по правилу и исключения: *good – better – (the) best, bad – worse – (the) worst*.

Наречия времени.

Обозначение даты и года. Обозначение времени (*5 o'clock; 3 am, 2 pm*).

Социокультурные знания и умения

Знание и использование некоторых социокультурных элементов речевого поведенческого этикета, принятого в стране/странах изучаемого языка, в некоторых ситуациях общения: приветствие, прощание, знакомство, выражение благодарности, извинение, поздравление с днём рождения, Новым годом, Рождеством, разговор по телефону).

Знание произведений детского фольклора (рифмовок, стихов, песенок), персонажей детских книг.

Краткое представление своей страны и страны/стран изучаемого языка на (названия стран и их столиц, название родного города/села; цвета национальных флагов; основные достопримечательности).

Компенсаторные умения

Использование при чтении и аудировании языковой догадки (умения понять значение незнакомого слова или новое значение знакомого слова из контекста).

Использование в качестве опоры при порождении собственных высказываний ключевых слов, вопросов; картинок, фотографий.

Прогнозирование содержания текста для чтения на основе заголовка.

Игнорирование информации, не являющейся необходимой для понимания основного содержания прочитанного/прослушанного текста или для нахождения в тексте запрашиваемой информации.

ПЛАНИРУЕМЫЕ РЕЗУЛЬТАТЫ ОСВОЕНИЯ ПРОГРАММЫ ПО-ИНОСТРАННОМУ (АНГЛИЙСКОМУ) ЯЗЫКУ НА УРОВНЕ НАЧАЛЬНОГО ОБЩЕГО ОБРАЗОВАНИЯ

ЛИЧНОСТНЫЕ РЕЗУЛЬТАТЫ

Личностные результаты освоения программы по-иностранным (английскому) языку на уровне начального общего образования достигаются в единстве учебной и воспитательной деятельности в соответствии с традиционными российскими социокультурными и духовно-нравственными ценностями, принятыми в обществе правилами и нормами поведения и способствуют процессам самопознания, самовоспитания и саморазвития, формирования внутренней позиции личности.

В результате изучения иностранного (английского) языка на уровне начального общего образования у обучающегося будут сформированы следующие личностные результаты:

1) гражданско-патриотического воспитания:

- становление ценностного отношения к своей Родине – России;
- осознание своей этнокультурной и российской гражданской идентичности;
- сопричастность к прошлому, настоящему и будущему своей страны и родного края;
- уважение к своему и другим народам;
- первоначальные представления о человеке как члене общества, о правах и ответственности, уважении и достоинстве человека, о нравственно-этических нормах поведения и правилах межличностных отношений.

2) духовно-нравственного воспитания:

- признание индивидуальности каждого человека;
- проявление сопереживания, уважения и доброжелательности;
- неприятие любых форм поведения, направленных на причинение физического и морального вреда другим людям.

3) эстетического воспитания:

- уважительное отношение и интерес к художественной культуре, восприимчивость к разным видам искусства, традициям и творчеству своего и других народов;
- стремление к самовыражению в разных видах художественной деятельности.

4) физического воспитания, формирования культуры здоровья и эмоционального благополучия:

- соблюдение правил здорового и безопасного (для себя и других людей) образа жизни в окружающей среде (в том числе информационной);
- бережное отношение к физическому и психическому здоровью.

5) трудового воспитания:

- осознание ценности труда в жизни человека и общества, ответственное потребление и бережное отношение к результатам труда, навыки участия в различных видах трудовой деятельности, интерес к различным профессиям.

6) экологического воспитания:

- бережное отношение к природе;
- неприятие действий, приносящих ей вред.

7) ценности научного познания:

- первоначальные представления о научной картине мира;
- познавательные интересы, активность, инициативность, любознательность и самостоятельность в познании.

МЕТАПРЕДМЕТНЫЕ РЕЗУЛЬТАТЫ

В результате изучения иностранного (английского) языка на уровне начального общего образования у обучающегося будут сформированы познавательные универсальные учебные действия, коммуникативные универсальные учебные действия, регулятивные универсальные учебные действия, совместная деятельность.

Познавательные универсальные учебные действия

Базовые логические действия:

- сравнивать объекты, устанавливать основания для сравнения, устанавливать аналогии;
- объединять части объекта (объекты) по определённому признаку;
- определять существенный признак для классификации, классифицировать предложенные объекты;
- находить закономерности и противоречия в рассматриваемых фактах, данных и наблюдениях на основе предложенного педагогическим работником алгоритма;
- выявлять недостаток информации для решения учебной (практической) задачи на основе предложенного алгоритма;
- устанавливать причинно-следственные связи в ситуациях, поддающихся непосредственному наблюдению или знакомых по опыту, делать выводы.

Базовые исследовательские действия:

- определять разрыв между реальным и желательным состоянием объекта (ситуации) на основе предложенных педагогическим работником вопросов;
- с помощью педагогического работника формулировать цель, планировать изменения объекта, ситуации;
- сравнивать несколько вариантов решения задачи, выбирать наиболее подходящий (на основе предложенных критериев);
- проводить по предложенному плану опыт, несложное исследование по установлению особенностей объекта изучения и связей между объектами (часть целое, причина следствие);
- формулировать выводы и подкреплять их доказательствами на основе результатов проведенного наблюдения (опыта, измерения, классификации, сравнения, исследования);
- прогнозировать возможное развитие процессов, событий и их последствия в аналогичных или сходных ситуациях.

Работа с информацией:

- выбирать источник получения информации;
- согласно заданному алгоритму находить в предложенном источнике информацию, представленную в явном виде;
- распознавать достоверную и недостоверную информацию самостоятельно или на основании предложенного педагогическим работником способа её проверки;
- соблюдать с помощью взрослых (педагогических работников, родителей (законных представителей) несовершеннолетних обучающихся) правила информационной безопасности при поиске информации в Интернете;
- анализировать и создавать текстовую, видео, графическую, звуковую, информацию в соответствии с учебной задачей;
- самостоятельно создавать схемы, таблицы для представления информации.

Коммуникативные универсальные учебные действия

- воспринимать и формулировать суждения, выражать эмоции в соответствии с целями и условиями общения в знакомой среде;

- проявлять уважительное отношение к собеседнику, соблюдать правила ведения диалога и дискуссии;
- признавать возможность существования разных точек зрения;
- корректно и аргументированно высказывать своё мнение;
- строить речевое высказывание в соответствии с поставленной задачей;
- создавать устные и письменные тексты (описание, рассуждение, повествование);
- готовить небольшие публичные выступления;
- подбирать иллюстративный материал (рисунки, фото, плакаты) к тексту выступления.

Регулятивные универсальные учебные действия

Самоорганизация:

- планировать действия по решению учебной задачи для получения результата;
- выстраивать последовательность выбранных действий.

Совместная деятельность

- формулировать краткосрочные и долгосрочные цели (индивидуальные с учётом участия в коллективных задачах) в стандартной (типовой) ситуации на основе предложенного формата планирования, распределения промежуточных шагов и сроков;
- принимать цель совместной деятельности, коллективно строить действия по её достижению: распределять роли, договариваться, обсуждать процесс и результат совместной работы;
- проявлять готовность руководить, выполнять поручения, подчиняться;
- ответственно выполнять свою часть работы;
- оценивать свой вклад в общий результат;
- выполнять совместные проектные задания с опорой на предложенные образцы.

ПРЕДМЕТНЫЕ РЕЗУЛЬТАТЫ

Предметные результаты по учебному предмету «Иностранный (английский) язык» предметной области «Иностранный язык» должны быть ориентированы на применение знаний, умений и навыков в типичных учебных ситуациях и реальных жизненных условиях, отражать сформированность иноязычной коммуникативной компетенции на элементарном уровне в совокупности её составляющих – речевой, языковой, социокультурной, компенсаторной, метапредметной (учебно-познавательной).

К концу обучения во **2 классе** обучающийся получит следующие предметные результаты:

Коммуникативные умения

Говорение:

вести разные виды диалогов (диалог этикетного характера, диалог-расспрос) в стандартных ситуациях неофициального общения, используя вербальные и (или) зрительные опоры в рамках изучаемой тематики с соблюдением норм речевого этикета, принятого в стране/странах изучаемого языка (не менее 3 реплик со стороны каждого собеседника);

создавать устные связные монологические высказывания объёмом не менее 3 фраз в рамках изучаемой тематики с опорой на картинки, фотографии и (или) ключевые слова, вопросы.

Аудирование:

воспринимать на слух и понимать речь учителя и других обучающихся;

воспринимать на слух и понимать учебные тексты, построенные на изученном языковом материале, с разной глубиной проникновения в их содержание в зависимости от поставленной коммуникативной задачи: с пониманием основного содержания, с пониманием запрашиваемой информации фактического характера, используя зрительные опоры и языковую догадку (время звучания текста/текстов для аудирования – до 40 секунд).

Смысловое чтение:

читать вслух учебные тексты объёмом до 60 слов, построенные на изученном языковом материале, с соблюдением правил чтения и соответствующей интонации, демонстрируя понимание прочитанного;

читать про себя и понимать учебные тексты, построенные на изученном языковом материале, с различной глубиной проникновения в их содержание в зависимости от поставленной коммуникативной задачи: с пониманием основного содержания, с пониманием запрашиваемой информации, используя зрительные опоры и языковую догадку (объём текста для чтения – до 80 слов).

Письмо:

заполнять простые формуляры, сообщая о себе основные сведения, в соответствии с нормами, принятыми в стране/странах изучаемого языка;

писать с опорой на образец короткие поздравления с праздниками (с днём рождения, Новым годом).

Языковые знания и навыки

Фонетическая сторона речи:

знать буквы алфавита английского языка в правильной последовательности, фонетически корректно их озвучивать и графически корректно воспроизводить (полупечатное написание букв, буквосочетаний, слов);

применять правила чтения гласных в открытом и закрытом слоге в односложных словах, вычленять некоторые звукобуквенные сочетания при анализе знакомых слов; озвучивать транскрипционные знаки, отличать их от букв;

читать новые слова согласно основным правилам чтения;

различать на слух и правильно произносить слова и фразы/предложения с соблюдением их ритмико-интонационных особенностей.

Графика, орфография и пунктуация:

правильно писать изученные слова;

заполнять пропуски словами; дописывать предложения;

правильно расставлять знаки препинания (точка, вопросительный и восклицательный знаки в конце предложения) и использовать знак апострофа в сокращённых формах глагола-связки, вспомогательного и модального глаголов.

Лексическая сторона речи:

распознавать и употреблять в устной и письменной речи не менее 200 лексических единиц (слов, словосочетаний, речевых клише), обслуживающих ситуации общения в рамках тематики, предусмотренной на первом году обучения;

использовать языковую догадку в распознавании интернациональных слов.

Грамматическая сторона речи:

распознавать и употреблять в устной и письменной речи различные коммуникативные типы предложений: повествовательные (утвердительные, отрицательные), вопросительные (общий, специальный, вопросы), побудительные (в утвердительной форме);

распознавать и употреблять нераспространённые и распространённые простые предложения;

распознавать и употреблять в устной и письменной речи предложения с начальным *It*;

распознавать и употреблять в устной и письменной речи предложения с начальным *There + to be* в Present Simple Tense;

распознавать и употреблять в устной и письменной речи простые предложения с простым глагольным сказуемым (*He speaks English.*);

распознавать и употреблять в устной и письменной речи предложения с составным глагольным сказуемым (*I want to dance. She can skate well.*);

распознавать и употреблять в устной и письменной речи предложения с глаголом-связкой *to be* в Present Simple Tense в составе таких фраз, как *I'm Dima, I'm eight. I'm fine. I'm sorry. It's... Is it? What's ...?*;

распознавать и употреблять в устной и письменной речи предложения с краткими глагольными формами;

распознавать и употреблять в устной и письменной речи повелительное наклонение: побудительные предложения в утвердительной форме (*Come in, please.*);

распознавать и употреблять в устной и письменной речи настоящее простое время (Present Simple Tense) в повествовательных (утвердительных и отрицательных) и вопросительных (общий и специальный вопрос) предложениях;

распознавать и употреблять в устной и письменной речи глагольную конструкцию *have got* (*I've got ... Have you got ...?*);

распознавать и употреблять в устной и письменной речи модальный глагол *can/can't* для выражения умения (*I can ride a bike.*) и отсутствия умения (*I can't ride a bike.*); *can* для получения разрешения (*Can I go out?*);

распознавать и употреблять в устной и письменной речи неопределённый, определённый и нулевой артикль с существительными (наиболее распространённые случаи употребления);

распознавать и употреблять в устной и письменной речи множественное число существительных, образованное по правилам и исключения: *a pen – pens; a man – men*;

распознавать и употреблять в устной и письменной речи личные и притяжательные местоимения;

распознавать и употреблять в устной и письменной речи указательные местоимения *this – these*;

распознавать и употреблять в устной и письменной речи количественные числительные (1–12);

распознавать и употреблять в устной и письменной речи вопросительные слова *who, what, how, where, how many*;

распознавать и употреблять в устной и письменной речи предлоги места *on, in, near, under*;

распознавать и употреблять в устной и письменной речи союзы *and* и *but* (при однородных членах).

Социокультурные знания и умения:

владеть отдельными социокультурными элементами речевого поведенческого этикета, принятыми в англоязычной среде, в некоторых ситуациях общения: приветствие, прощание, знакомство, выражение благодарности, извинение, поздравление с днём рождения, Новым годом, Рождеством;

знать названия родной страны и страны/стран изучаемого языка и их столиц.

К концу обучения в **3 классе** обучающийся получит следующие предметные результаты:

Коммуникативные умения

Говорение:

вести разные виды диалогов (диалог этикетного характера, диалог-побуждение, диалог-расспрос) в стандартных ситуациях неофициального общения, с вербальными и (или) зрительными опорами в рамках изучаемой тематики с соблюдением норм речевого этикета, принятого в стране/странах изучаемого языка (не менее 4 реплик со стороны каждого собеседника);

создавать устные связные монологические высказывания (описание; повествование/рассказ) в рамках изучаемой тематики объёмом не менее 4 фраз с вербальными и (или) зрительными опорами;

передавать основное содержание прочитанного текста с вербальными и (или) зрительными опорами (объём монологического высказывания – не менее 4 фраз).

Аудирование:

воспринимать на слух и понимать речь учителя и других обучающихся вербально/невербально реагировать на услышанное;

воспринимать на слух и понимать учебные тексты, построенные на изученном языковом материале, с разной глубиной проникновения в их содержание в зависимости от поставленной коммуникативной задачи: с пониманием основного содержания, с пониманием запрашиваемой информации фактического характера, со зрительной опорой и с использованием языковой, в том числе контекстуальной, догадки (время звучания текста/текстов для аудирования – до 1 минуты).

Смысловое чтение:

читать вслух учебные тексты объёмом до 70 слов, построенные на изученном языковом материале, с соблюдением правил чтения и соответствующей интонацией, демонстрируя понимание прочитанного;

читать про себя и понимать учебные тексты, содержащие отдельные незнакомые слова, с различной глубиной проникновения в их содержание в зависимости от поставленной коммуникативной задачи: с пониманием основного содержания, с пониманием запрашиваемой информации, со зрительной опорой и без опоры, а также с использованием языковой, в том числе контекстуальной, догадки (объём текста/текстов для чтения – до 130 слов).

Письмо:

заполнять анкеты и формуляры с указанием личной информации: имя, фамилия, возраст, страна проживания, любимые занятия и другое;

писать с опорой на образец поздравления с днем рождения, Новым годом, Рождеством с выражением пожеланий;

создавать подписи к иллюстрациям с пояснением, что на них изображено.

Языковые знания и навыки

Фонетическая сторона речи:

применять правила чтения гласных в третьем типе слога (гласная + r);

применять правила чтения сложных сочетаний букв (например, *-tion, -ight*) в односложных, двусложных и многосложных словах (*international, night*);

читать новые слова согласно основным правилам чтения;

различать на слух и правильно произносить слова и фразы/предложения с соблюдением их ритмико-интонационных особенностей.

Графика, орфография и пунктуация:

правильно писать изученные слова;

правильно расставлять знаки препинания (точка, вопросительный и восклицательный знаки в конце предложения, апостроф).

Лексическая сторона речи:

распознавать и употреблять в устной и письменной речи не менее 350 лексических единиц (слов, словосочетаний, речевых клише), включая 200 лексических единиц, освоенных на первом году обучения;

распознавать и образовывать родственные слова с использованием основных способов словообразования: аффиксации (суффиксы числительных *-teen, -ty, -th*) и словосложения (*football, snowman*).

Грамматическая сторона речи:

распознавать и употреблять в устной и письменной речи побудительные предложения в отрицательной форме (*Don't talk, please.*);

распознавать и употреблять в устной и письменной речи предложения с начальным *There + to be* в Past Simple Tense (*There was a bridge across the river. There were mountains in the south.*);

распознавать и употреблять в устной и письменной речи конструкции с глаголами на *-ing*: *to like/enjoy doing something*;

распознавать и употреблять в устной и письменной речи конструкцию *I'd like to ...*;

распознавать и употреблять в устной и письменной речи правильные и неправильные глаголы в Past Simple Tense в повествовательных (утвердительных и отрицательных) и вопросительных (общий и специальный вопрос) предложениях;

распознавать и употреблять в устной и письменной речи существительные в притяжательном падеже (Possessive Case);

распознавать и употреблять в устной и письменной речи слова, выражающие количество с исчисляемыми и неисчисляемыми существительными (*much/many/a lot of*);

распознавать и употреблять в устной и письменной речи наречия частотности *usually, often*;

распознавать и употреблять в устной и письменной речи личные местоимения в объектном падеже;

распознавать и употреблять в устной и письменной речи указательные местоимения *that – those*;

распознавать и употреблять в устной и письменной речи неопределённые местоимения *some/any* в повествовательных и вопросительных предложениях;

распознавать и употреблять в устной и письменной речи вопросительные слова *when, whose, why*;

распознавать и употреблять в устной и письменной речи количественные числительные (13–100);

распознавать и употреблять в устной и письменной речи порядковые числительные (1–30);

распознавать и употреблять в устной и письменной речи предлог направления движения *to* (*We went to Moscow last year.*);

распознавать и употреблять в устной и письменной речи предлоги места *next to, in front of, behind*;

распознавать и употреблять в устной и письменной речи предлоги времени: *at, in, on* в выражениях *at 4 o'clock, in the morning, on Monday*.

Социокультурные знания и умения:

владеть социокультурными элементами речевого поведенческого этикета, принятыми в англоязычной среде, в некоторых ситуациях общения (приветствие, прощание, знакомство, просьба, выражение благодарности, извинение, поздравление с днём рождения, Новым годом, Рождеством);

кратко представлять свою страну и страну/страны изучаемого языка на английском языке.

К концу обучения в **4 классе** обучающийся получит следующие предметные результаты:

Коммуникативные умения

Говорение:

вести разные виды диалогов (диалог этикетного характера, диалог-побуждение, диалог-расспрос) на основе вербальных и (или) зрительных опор с соблюдением норм речевого этикета, принятого в стране/странах изучаемого языка (не менее 4–5 реплик со стороны каждого собеседника);

вести диалог – разговор по телефону с опорой на картинки, фотографии и (или) ключевые слова в стандартных ситуациях неофициального общения с соблюдением норм речевого этикета в объёме не менее 4–5 реплик со стороны каждого собеседника;

создавать устные связные монологические высказывания (описание, рассуждение; повествование/сообщение) с вербальными и (или) зрительными опорами в рамках

тематического содержания речи для 4 класса (объём монологического высказывания – не менее 4–5 фраз);

создавать устные связные монологические высказывания по образцу; выразить своё отношение к предмету речи;

передавать основное содержание прочитанного текста с вербальными и (или) зрительными опорами в объёме не менее 4–5 фраз.

представлять результаты выполненной проектной работы, в том числе подбирая иллюстративный материал (рисунки, фото) к тексту выступления, в объёме не менее 4–5 фраз.

Аудирование:

воспринимать на слух и понимать речь учителя и других обучающихся, вербально/невербально реагировать на услышанное;

воспринимать на слух и понимать учебные и адаптированные аутентичные тексты, построенные на изученном языковом материале, с разной глубиной проникновения в их содержание в зависимости от поставленной коммуникативной задачи: с пониманием основного содержания, с пониманием запрашиваемой информации фактического характера со зрительной опорой и с использованием языковой, в том числе контекстуальной, догадки (время звучания текста/текстов для аудирования – до 1 минуты).

Смысловое чтение:

читать вслух учебные тексты объёмом до 70 слов, построенные на изученном языковом материале, с соблюдением правил чтения и соответствующей интонацией, демонстрируя понимание прочитанного;

читать про себя тексты, содержащие отдельные незнакомые слова, с различной глубиной проникновения в их содержание в зависимости от поставленной коммуникативной задачи: с пониманием основного содержания, с пониманием запрашиваемой информации, со зрительной опорой и без опоры, с использованием языковой, в том числе контекстуальной, догадки (объём текста/текстов для чтения – до 160 слов);

прогнозировать содержание текста на основе заголовка;

читать про себя несплошные тексты (таблицы, диаграммы и другое) и понимать представленную в них информацию.

Письмо:

заполнять анкеты и формуляры с указанием личной информации: имя, фамилия, возраст, место жительства (страна проживания, город), любимые занятия и другое;

писать с опорой на образец поздравления с днем рождения, Новым годом, Рождеством с выражением пожеланий;

писать с опорой на образец электронное сообщение личного характера (объём сообщения – до 50 слов).

Языковые знания и навыки

Фонетическая сторона речи:

читать новые слова согласно основным правилам чтения;

различать на слух и правильно произносить слова и фразы/предложения с соблюдением их ритмико-интонационных особенностей.

Графика, орфография и пунктуация:

правильно писать изученные слова;

правильно расставлять знаки препинания (точка, вопросительный и восклицательный знаки в конце предложения, апостроф, запятая при перечислении).

Лексическая сторона речи:

распознавать и употреблять в устной и письменной речи не менее 500 лексических единиц (слов, словосочетаний, речевых клише), включая 350 лексических единиц, освоенных в предшествующие годы обучения;

распознавать и образовывать родственные слова с использованием основных способов словообразования: аффиксации (суффиксы *-er/-or, -ist: teacher, actor, artist*), словосложения (*blackboard*), конверсии (*to play – a play*).

Грамматическая сторона речи:

распознавать и употреблять в устной и письменной речи Present Continuous Tense в повествовательных (утвердительных и отрицательных), вопросительных (общий и специальный вопрос) предложениях;

распознавать и употреблять в устной и письменной речи конструкцию *to be going to* и Future Simple Tense для выражения будущего действия;

распознавать и употреблять в устной и письменной речи модальные глаголы долженствования *must* и *have to*;

распознавать и употреблять в устной и письменной речи отрицательное местоимение *no*;

распознавать и употреблять в устной и письменной речи степени сравнения прилагательных (формы, образованные по правилу и исключения: *good – better – (the) best, bad – worse – (the) worst*);

распознавать и употреблять в устной и письменной речи наречия времени;

распознавать и употреблять в устной и письменной речи обозначение даты и года;

распознавать и употреблять в устной и письменной речи обозначение времени.

Социокультурные знания и умения:

владеть социокультурными элементами речевого поведенческого этикета, принятыми в англоязычной среде, в некоторых ситуациях общения (приветствие, прощание, знакомство, выражение благодарности, извинение, поздравление с днём рождения, Новым годом, Рождеством);

знать названия родной страны и страны/стран изучаемого языка;

знать некоторых литературных персонажей;

знать небольшие произведения детского фольклора (рифмовки, песни);

кратко представлять свою страну на иностранном языке в рамках изучаемой тематики.

РЕАЛИЗАЦИЯ ВОСПИТАТЕЛЬНОГО ПОТЕНЦИАЛА УРОКОВ АНГЛИЙСКОГО ЯЗЫКА

(с учетом программы воспитания)

2 КЛАСС

Устанавливать доверительные отношения между учителем и его учениками, способствующих позитивному восприятию учащимися требований и просьб учителя, привлечению их внимания к обсуждаемой на уроке информации, активизации их познавательной деятельности.

Побуждать школьников соблюдать на уроке общепринятые нормы поведения, правила общения со старшими (учителями) и сверстниками (школьниками), принципы учебной дисциплины и самоорганизации

Привлечь внимания школьников к ценностному аспекту изучаемых на уроках явлений, организовать их работу с получаемой на уроке социально значимой информацией – инициировать ее обсуждение, высказываний учащимися своего мнения по ее поводу, выработки своего к ней отношения.

Диалогическая речь

Начинать, поддерживать и заканчивать разговор; знакомиться с собеседником; поздравлять с праздником и вежливо реагировать на поздравление; выражать благодарность; приносить извинения.

Приглашать собеседника к совместной деятельности, вежливо соглашаться/не соглашаться на предложение собеседника.

Запрашивать интересующую информацию; сообщать фактическую информацию, отвечая на вопросы (общие, специальные).

Составлять диалог в соответствии с поставленной коммуникативной задачей по образцу, с использованием вербальных (речевые ситуации, ключевые слова) и зрительных опор (картинки, фотографии).

Принимать участие в дискуссиях, которые дают возможность приобрести опыт ведения конструктивного диалога.

Уметь аргументировать и отстаивать свою точку зрения.

Применять групповую работу или работу в парах, которые учат обучающихся командной работе и взаимодействию с другими обучающимися

Монологическая речь

Описывать предмет, человека, литературного персонажа.

Рассказывать о себе, своей семье, друге. Выразить своё отношение к предмету речи (Мне нравится/Мне не нравится ...).

Создавать связное монологическое высказывание по образцу, с использованием вербальных (ключевые слова, вопросы) и зрительных (картинки, фотографии) опор.

Приобретать навык публичного выступления перед аудиторией.

Аудирование

Понимать в целом речь учителя по ведению урока.

Распознавать на слух и полностью понимать связанное высказывание учителя, одноклассника, построенное на знакомом языковом материале; вербально/невербально реагировать на услышанное.

Воспринимать на слух и понимать основное содержание текста, построенного на изученном языковом материале.

Определять тему прослушанного текста. Определять главные факты/события в прослушанном тексте.

Воспринимать на слух и понимать запрашиваемую информацию фактического характера (имя, возраст, любимое занятие, цвет и т. д.) в тексте, построенном на изученном языковом материале.

Использовать зрительные опоры (картинки, фотографии) при восприятии на слух текста. Использовать языковую догадку при восприятии на слух текста.

Применять на уроках интерактивные формы работы с обучающимися: включать в урок игровые процедуры, которые помогают поддержать мотивацию обучающихся к получению знаний, налаживать позитивные межличностные отношения в классе, помогают устанавливать доброжелательную атмосферу во время урока.

Смысловое чтение

Соотносить графический образ слова с его звуковым образом на основе знания правил чтения.

Соблюдать правильное ударение в словах и фразах; интонацию в целом.

Читать вслух текст, построенный на изученном языковом материале, демонстрируя понимание прочитанного.

Зрительно воспринимать текст, узнавать знакомые слова, грамматические явления и понимать основное содержание текста, построенного на изученном языковом материале.

Определять тему прочитанного текста (о ком или о чём говорится в тексте).

Определять главные факты/события в прочитанном тексте.

Соотносить текст/части текста с иллюстрациями.

Использовать внешние формальные элементы текста (заголовок, иллюстрацию, сноску) для понимания основного содержания прочитанного текста.

Находить в тексте, построенном на изученном языковом материале, запрашиваемую информацию фактического характера, где происходит действие, любимое занятие героя рассказа и т. д.).

Использовать языковую догадку для понимания основного содержания текста/нахождения нужной информации в тексте.

Находить значение незнакомых слов в двуязычном словаре учебника.

Использовать воспитательные возможности содержания учебного предмета через подбор соответствующих текстов для чтения.

Письмо

Копировать речевые образцы; списывать текст без ошибок; выписывать из текста слова, словосочетания, предложения в соответствии с учебной задачей.

Восстанавливать предложение, вставляя пропущенные слова или дописывая его окончание в соответствии с решаемой коммуникативной/учебной задачей.

Заполнять простые формуляры в соответствии с нормами, принятыми в стране/странах изучаемого языка: сообщать о себе основные сведения (имя, фамилия, возраст, страна проживания).

Писать с опорой на образец короткие поздравления с днём рождения, Новым годом.

Фонетическая сторона речи

Правильно называть буквы английского алфавита; знать их последовательность.

Различать на слух и адекватно произносить все звуки английского языка, соблюдая нормы произнесения звуков. Произносить связующее “r” (there is/there are; where is)

Соблюдать правильное ударение в изолированном слове, фразе.

Различать коммуникативный тип предложения по его интонации (повествовательное, вопросительное).

Корректно произносить предложения (повествовательное, побудительное; общий и специальный вопросы) с точки зрения их ритмико-интонационных особенностей. Применять изученные правила чтения при чтении слов.

Вычленять некоторые звукобуквенные сочетания при анализе изученных слов. Озвучивать знаки транскрипции. Воспроизводить односложные слова по транскрипции. Озвучивать знаки транскрипции.

Применять на уроках интерактивные формы работы с обучающимися: дидактический театр, где полученные на уроке знания обыгрываются в театральных постановках; включать в урок игровые процедуры, которые помогают поддержать мотивацию обучающихся к получению знаний, налаживать позитивные межличностные отношения в классе, помогают устанавливать доброжелательную атмосферу во время урока.

Графика, орфография и пунктуация

Графически корректно воспроизводить буквы английского алфавита (полупечатное написание букв, буквосочетаний, слов).

Отличать буквы от транскрипционных знаков. Правильно писать изученные слова. Восстанавливать слово, вставляя пропущенные буквы.

Правильно расставлять знаки препинания (точку, вопросительный и восклицательный знаки) в конце предложения.

Правильно использовать знак апострофа в сокращённых формах глагола-связки, вспомогательного и модального глаголов (например, I'm, isn't; don't, doesn't; can't), существительных в притяжательном падеже (Ann's).

Применять на уроках интерактивные формы работы с обучающимися: включать в урок игровые процедуры, которые помогают поддержать мотивацию обучающихся к получению знаний, налаживать позитивные межличностные отношения в классе, помогают устанавливать доброжелательную атмосферу во время урока.

Лексическая сторона речи

Узнавать в письменном и устном тексте и понимать изученные лексические единицы (основные значения).

Употреблять в устной и письменной речи изученные лексические единицы в соответствии с коммуникативной задачей.

Группировать слова по их тематической принадлежности.

Опирается на языковую догадку в процессе чтения и аудирования (интернациональные слова).

Применять на уроках интерактивные формы работы с обучающимися: включать в урок игровые процедуры, которые помогают поддержать мотивацию обучающихся к получению знаний, налаживать позитивные межличностные отношения в классе, помогают устанавливать доброжелательную атмосферу во время урока.

Применять групповую работу или работу в парах, которые учат обучающихся командной работе и взаимодействию с другими обучающимися

Грамматическая сторона речи

Распознавать и употреблять в устной и письменной речи различные коммуникативные типы предложений: повествовательные (утвердительные, отрицательные), вопросительные (общий, специальный, вопросы), побудительные (в утвердительной форме).

Распознавать и употреблять нераспространённые и распространённые простые предложения.

Распознавать и употреблять в устной и письменной речи предложения с начальным It.

Распознавать и употреблять в устной и письменной речи предложения с начальным There + to be в Present Simple Tense.

Распознавать и употреблять в устной и письменной речи простые предложения с простым глагольным сказуемым (He speaks English.).

Распознавать и употреблять в устной и письменной речи предложения с составным глагольным сказуемым (I want to dance. She can skate well.).

Распознавать и употреблять в устной и письменной речи предложения с глаголом-связкой to be в Present Simple Tense в составе таких фраз, как I'm Dima, I'm eight. I'm fine. I'm sorry. It's... Is it...? What's ...?

Распознавать и употреблять в устной и письменной речи предложения с краткими глагольными формами.

Распознавать и употреблять в устной и письменной речи повелительное наклонение: побудительные предложения в утвердительной форме (Come in, please.).

Распознавать и употреблять в устной и письменной речи настоящее простое время (Present Simple Tense) в повествовательных (утвердительных и отрицательных) и вопросительных (общий и специальный вопрос) предложениях.

Распознавать и употреблять в устной и письменной речи глагольную конструкцию have got (I've got... Have you got...?)

Распознавать и употреблять в устной и письменной речи модальный глагол can/can't для выражения умения (I can ride a bike.) и отсутствия умения (I can't ride a bike.); can для получения разрешения (Can I go out?).

Распознавать и употреблять в устной и письменной речи неопределённый, определённый и нулевой артикль с существительными (наиболее распространённые случаи употребления).

Распознавать и употреблять в устной и письменной речи множественное число существительных, образованное по правилам и исключения: a pen – pens, a man – men.

Распознавать и употреблять в устной и письменной речи личные и притяжательные местоимения.

Распознавать и употреблять в устной и письменной речи указательные местоимения this – these.

Распознавать и употреблять в устной и письменной речи количественные числительные (1-12).

Распознавать и употреблять в устной и письменной речи вопросительные слова who, what, how, where, how many.

Распознавать и употреблять в устной и письменной речи предлоги места on, in, near, under.

Распознавать и употреблять в устной и письменной речи союзы and и but (при однородных членах).

Применять на уроках интерактивные формы работы с обучающимися: дидактический театр, где полученные на уроке знания обыгрываются в театральных постановках; включать в урок игровые процедуры, которые помогают поддержать мотивацию обучающихся к получению знаний, налаживать позитивные межличностные отношения в классе, помогают устанавливать доброжелательную атмосферу во время урока.

Социокультурные знания и умения

Использовать некоторые социокультурные элементы речевого поведенческого этикета, принятого в англоязычных странах, в некоторых ситуациях общения: приветствие, прощание, знакомство, выражение благодарности, извинение, поздравление (с днём рождения, Новым годом, Рождеством).

Писать свое имя и фамилию на английском языке.

Воспроизводить наизусть небольшие произведения детского фольклора (рифмовки, стихи, песенки).

Знать и воспроизводить названия родной страны и страны/стран изучаемого языка и их столиц.

Участвовать в исследовательской деятельности в рамках реализации индивидуальных и групповых исследовательских проектов.

Применять групповую работу или работу в парах, которые учат обучающихся командной работе и взаимодействию с другими обучающимися

3 КЛАСС

Устанавливать доверительные отношения между учителем и его учениками, способствующих позитивному восприятию учащимися требований и просьб учителя, привлечению их внимания к обсуждаемой на уроке информации, активизации их познавательной деятельности.

Побуждать школьников соблюдать на уроке общепринятые нормы поведения, правила общения со старшими (учителями) и сверстниками (школьниками), принципы учебной дисциплины и самоорганизации

Привлечь внимания школьников к ценностному аспекту изучаемых на уроках явлений, организовать их работу с получаемой на уроке социально значимой информацией – инициировать ее обсуждение, высказываний учащимися своего мнения по ее поводу, выработки своего к ней отношения.

Диалогическая речь

Начинать, поддерживать и заканчивать разговор; знакомиться с собеседником; поздравлять с праздником и вежливо реагировать на поздравление; выражать благодарность; приносить извинение.

Обращаться с просьбой, приглашать собеседника к совместной деятельности, вежливо соглашаться/не соглашаться на предложение собеседника.

Запрашивать интересующую информацию; сообщать фактическую информацию, отвечая на вопросы (общие, специальные).

Составлять диалог в соответствии с поставленной коммуникативной задачей по образцу, с использованием вербальных и зрительных опор.

Принимать участие в дискуссиях, которые дают возможность приобрести опыт ведения конструктивного диалога.

Уметь аргументировать и отстаивать свою точку зрения.

Применять групповую работу или работу в парах, которые учат обучающихся командной работе и взаимодействию с другими обучающимися

Монологическая речь

Описывать предмет, человека, литературного персонажа.

Рассказывать о себе, своей семье, друге.

Передавать основное содержание прочитанного текста с использованием вербальных и/или зрительных опор.

Выражать своё отношение к предмету речи.

Создавать связное монологическое высказывание по аналогии, с использованием вербальных и/или зрительных опор.

Приобретать навык публичного выступления перед аудиторией.

Аудирование

Понимать речь учителя по ведению урока.

Распознавать на слух и понимать связное высказывание учителя, одноклассника, построенное на знакомом языковом материале; вербально/невербально реагировать на услышанное.

Воспринимать на слух и понимать основное содержание текста, построенного на изученном языковом материале.

Определять тему прослушанного текста.

Определять главные факты/события в прослушанном тексте. Воспринимать и понимать на слух запрашиваемую информацию фактического характера

(имя, возраст, любимое занятие, цвет и т. д.) в учебном тексте, построенном на изученном языковом материале.

Использовать зрительные опоры (картинки, фотографии) при восприятии на слух текста.

Использовать языковую, в том числе контекстуальную, догадку при восприятии на слух текста.

Применять на уроках интерактивные формы работы с обучающимися: включать в урок игровые процедуры, которые помогают поддержать мотивацию обучающихся к получению знаний, налаживать позитивные межличностные отношения в классе, помогают устанавливать доброжелательную атмосферу во время урока.

Смысловое чтение

Соотносить графический образ слова с его звуковым образом на основе знания правил чтения.

Соблюдать правильное ударение в словах и фразах; интонацию в целом. Читать вслух учебный текст, построенный на изученном языковом материале, демонстрируя понимание прочитанного.

Зрительно воспринимать текст, узнавать знакомые слова, грамматические явления и понимать основное содержание текста, построенного на изученном языковом материале.

Определять тему прочитанного текста.

Определять главные факты/события в прочитанном тексте.

Соотносить текст/части текста с иллюстрациями. Использовать внешние формальные элементы текста (заголовок, картинки, сноски) для понимания основного содержания прочитанного текста.

Зрительно воспринимать текст, узнавать знакомые слова, грамматические явления и находить в тексте запрашиваемую информацию фактического характера.

Использовать языковую, в том числе контекстуальную, догадку для понимания основного содержания текста/ нахождения нужной информации.

Находить значение слов в двуязычном словаре, словаре с картинками.

Использовать воспитательные возможности содержания учебного предмета через подбор соответствующих текстов для чтения.

Письмо

Списывать текст без ошибок; выписывать из текста слова, словосочетания, предложения в соответствии с коммуникативной/учебной задачей.

Восстанавливать предложение, вставляя пропущенные слова или дописывая его окончание в соответствии с коммуникативной/учебной задачей.

Делать подписи к картинкам, фотографиям с пояснением, что на них изображено.

Заполнять анкеты и формуляры в соответствии с нормами, принятыми в стране/странах изучаемого языка: сообщать о себе основные сведения (имя, фамилия, возраст, страна проживания, любимое занятие и т. д.).

Писать с опорой на образец короткие поздравления с днём рождения, Новым годом и Рождеством с выражением пожеланий.

Фонетическая сторона речи

Правильно называть буквы английского алфавита; знать их последовательность.

Различать на слух и адекватно произносить все звуки английского языка, соблюдая нормы произнесения звуков (долгота и краткость гласных, отсутствие оглушения звонких согласных в конце слога или слова, отсутствие смягчения согласных перед гласными; связующее “r” в there is/there are; where is).

Соблюдать правильное ударение в изолированном слове, фразе.

Корректно произносить предложения (повествовательное, побудительное; общий, специальный вопросы) с точки зрения их ритмико-интонационных особенностей.

Применять правила чтения гласных в открытом и закрытом слоге в односложных словах, в третьем типе слога (гласная + r); согласных, основных звукобуквенных сочетаний (tion, ight, etc.) в односложных, двусложных и многосложных словах.

Вычленять звукобуквенные сочетания при анализе изученных слов.

Озвучивать знаки транскрипции.

Читать слова по транскрипции (полной или частичной).

Применять на уроках интерактивные формы работы с обучающимися: дидактический театр, где полученные на уроке знания обыгрываются в театральных постановках; включать в урок игровые процедуры, которые помогают поддержать мотивацию обучающихся к получению знаний, налаживать позитивные межличностные отношения в классе, помогают устанавливать доброжелательную атмосферу во время урока.

Графика, орфография и пунктуация

Графически корректно воспроизводить буквы английского алфавита.

Отличать буквы от транскрипционных знаков.

Правильно писать изученные слова.

Восстанавливать слово, вставляя пропущенные буквы.

Правильно расставлять знаки препинания (точку, вопросительный и восклицательный знаки) в конце предложения.

Правильно использовать знак апострофа в сокращённых формах глаголов (глагол-связки, вспомогательного и модального); в притяжательном падеже имен существительных (Possessive Case).

Применять на уроках интерактивные формы работы с обучающимися: включать в урок игровые процедуры, которые помогают поддержать мотивацию обучающихся к получению знаний, налаживать позитивные межличностные отношения в классе, помогают устанавливать доброжелательную атмосферу во время урока.

Лексическая сторона речи

Узнавать в письменном и устном тексте и понимать изученные лексические единицы (основные значения).

Употреблять в устной и письменной речи изученные лексические единицы в соответствии с коммуникативной задачей.

Образовывать количественные и порядковые числительные с помощью суффиксов -teen, -ty, -th; распознавать и употреблять в устной и письменной речи.

Узнавать простые словообразовательные элементы (суффиксы).

Распознавать и употреблять в устной и письменной речи существительные, образованные путем словосложения.

Опирается на языковую догадку в процессе чтения и аудирования (слова, образованные путем словосложения, интернациональные слова).

Применять на уроках интерактивные формы работы с обучающимися: включать в урок игровые процедуры, которые помогают поддержать мотивацию обучающихся к получению знаний, налаживать позитивные межличностные отношения в классе, помогают устанавливать доброжелательную атмосферу во время урока.

Применять групповую работу или работу в парах, которые учат обучающихся командной работе и взаимодействию с другими обучающимися

Грамматическая сторона речи

Распознавать и употреблять в устной и письменной речи побудительные предложения в отрицательной форме (Don't talk, please.).

Распознавать и употреблять в устной и письменной речи предложения с начальным There + to be в Past Simple Tense (There was a bridge across the river. There were mountains in the south.).

Распознавать и употреблять в устной и письменной речи конструкции с глаголами на -ing: to like/enjoy doing something.

Распознавать и употреблять в устной и письменной речи конструкцию I'd like to....

Распознавать и употреблять в устной и письменной речи правильные и неправильные глаголы в Past Simple Tense в повествовательных (утвердительных и отрицательных) и вопросительных (общий и специальный вопрос) предложениях.

Распознавать и употреблять в устной и письменной речи существительные в притяжательном падеже (Possessive Case).

Распознавать и употреблять в устной и письменной речи слова, выражающие количество с исчисляемыми и неисчисляемыми существительными (much/many/a lot of).

Распознавать и употреблять в устной и письменной речи наречия частотности usually, often.

Распознавать и употреблять в устной и письменной речи личные местоимения в объектном падеже.

Распознавать и употреблять в устной и письменной речи указательные местоимения that — those.

Распознавать и употреблять в устной и письменной речи неопределённые местоимения some/any в повествовательных и вопросительных предложениях.

Распознавать и употреблять в устной и письменной речи вопросительные слова when, whose, why.

Распознавать и употреблять в устной и письменной речи количественные числительные (13–100).

Распознавать и употреблять в устной и письменной речи порядковые числительные (1–30).

Распознавать и употреблять в устной и письменной речи предлог направления движения to (We went to Moscow last year.).

Распознавать и употреблять в устной и письменной речи предлоги места next to, in front of, behind.

Распознавать и употреблять в устной и письменной речи предлоги времени: at, in, on в выражениях at 4 o'clock, in the morning, on Monday.

Применять на уроках интерактивные формы работы с обучающимися: дидактический театр, где полученные на уроке знания обыгрываются в театральных постановках; включать в урок игровые процедуры, которые помогают поддержать мотивацию обучающихся к получению знаний, налаживать позитивные межличностные отношения в классе, помогают устанавливать доброжелательную атмосферу во время урока.

Социокультурные знания и умения

Использовать некоторые социокультурные элементы речевого поведенческого этикета, принятого в англоязычных странах в некоторых ситуациях общения: приветствие, прощание, знакомство, выражение благодарности, извинение, поздравление (с днём рождения, Новым годом, Рождеством). Писать свои имя и фамилию на английском языке.

Воспроизводить наизусть небольшие произведения детского фольклора (рифмовки, стихи, песенки).

Кратко представлять свою страну и страну/страны изучаемого языка, сообщая название страны, её столицы; цвета национальных флагов; название родного города/села.

Участвовать в исследовательской деятельности в рамках реализации индивидуальных и групповых исследовательских проектов.

Применять групповую работу или работу в парах, которые учат обучающихся командной работе и взаимодействию с другими обучающимися

Устанавливать доверительные отношения между учителем и его учениками, способствующих позитивному восприятию учащимися требований и просьб учителя, привлечению их внимания к обсуждаемой на уроке информации, активизации их познавательной деятельности.

Побуждать школьников соблюдать на уроке общепринятые нормы поведения, правила общения со старшими (учителями) и сверстниками (школьниками), принципы учебной дисциплины и самоорганизации

Привлечь внимания школьников к ценностному аспекту изучаемых на уроках явлений, организовать их работу с получаемой на уроке социально значимой информацией – инициировать ее обсуждение, высказываний учащимися своего мнения по ее поводу, выработки своего к ней отношения.

Диалогическая речь

Начинать, поддерживать и заканчивать разговор, в том числе по телефону; знакомиться с собеседником; поздравлять с праздником и вежливо реагировать на поздравление; выражать благодарность; приносить извинения.

Обращаться с просьбой, вежливо соглашаться/не соглашаться выполнить просьбу; приглашать собеседника к совместной деятельности, вежливо соглашаться/не соглашаться на предложение собеседника.

Запрашивать интересующую информацию; сообщать фактическую информацию, отвечая на вопросы.

Переходить с позиции спрашивающего на позицию отвечающего и наоборот.

Составлять диалог в соответствии с поставленной коммуникативной задачей по образцу, с использованием вербальных и зрительных опор.

Принимать участие в дискуссиях, которые дают возможность приобрести опыт ведения конструктивного диалога.

Уметь аргументировать и отстаивать свою точку зрения.

Применять групповую работу или работу в парах, которые учат обучающихся командной работе и взаимодействию с другими обучающимися

Монологическая речь

Описывать предмет; внешность и черты характера человека, литературного персонажа.

Рассказывать о себе, своей семье, друге.

Создавать связное монологическое высказывание с использованием вербальных и/или зрительных опор.

Выражать своё отношение к предмету речи.

Передавать основное содержание прочитанного текста с использованием вербальных и/или зрительных опор.

Кратко представлять результаты выполненного несложного проектного задания.

Приобретать навык публичного выступления перед аудиторией.

Аудирование

Понимать речь учителя по ведению урока.

Распознавать на слух и понимать связное высказывание учителя, одноклассника, построенное на знакомом языковом материале; вербально/невербально реагировать на услышанное.

Использовать переспрос или просьбу повторить для уточнения отдельных деталей.

Воспринимать и понимать на слух основное содержание текста, построенного на изученном языковом материале.

Определять тему прослушанного текста.

Определять главные факты/события в прослушанном тексте.

Воспринимать и понимать на слух запрашиваемую информацию фактического характера в тексте, построенном на изученном языковом материале.

Использовать зрительные опоры (картинки, фотографии) при восприятии текста на слух.

Использовать языковую догадку, в том числе контекстуальную, при восприятии на слух текста.

Применять на уроках интерактивные формы работы с обучающимися: включать в урок игровые процедуры, которые помогают поддержать мотивацию обучающихся к получению знаний, налаживать позитивные межличностные отношения в классе, помогают устанавливать доброжелательную атмосферу во время урока.

Смысловое чтение

Соотносить графический образ слова с его звуковым образом на основе знания правил чтения.

Соблюдать правильное ударение в словах и фразах; интонацию в целом.

Читать вслух текст, построенный на изученном языковом материале, демонстрируя понимание прочитанного.

Зрительно воспринимать текст, узнавать знакомые слова, грамматические явления и понимать основное содержание текста, содержащего отдельные незнакомые слова, с использованием зрительной опоры и без.

Прогнозировать содержания текста на основе заголовка.

Определять тему прочитанного текста.

Определять главные факты/события в прочитанном тексте.

Соотносить текст/части текста с иллюстрациями.

Использовать внешние формальные элементы текста (заголовок, картинки, сноски) для понимания основного содержания прочитанного текста.

Зрительно воспринимать текст, узнавать знакомые слова, грамматические явления и находить в нем запрашиваемую информацию фактического характера.

Игнорировать отдельные незнакомые слова, не мешающие понимать основное содержание текста.

Догадываться о значении незнакомых слов по сходству с русским языком, по словообразовательным элементам, контексту.

Понимать интернациональные слова.

Находить значение отдельных незнакомых слов в двуязычном словаре учебника, словаре в картинках.

Читать про себя и понимать запрашиваемую информацию, представленную в несплошных текстах (таблице).

Работать с информацией, представленной в разных форматах (текст, рисунок, таблица).

Использовать воспитательные возможности содержания учебного предмета через подбор соответствующих текстов для чтения.

Письмо

Выписывать из текста слова, словосочетания, предложения в соответствии с коммуникативной/учебной задачей.

Восстанавливать предложение, вставляя пропущенные слова или дописывая его окончание.

Делать подписи к картинкам, фотографиям с пояснением, что на них изображено.

Заполнять анкеты и формуляры: сообщать о себе основные сведения (имя, фамилия, возраст, место жительства (страна проживания, город), любимое занятие и т.д.).

Писать небольшое письменное высказывание с использованием вербальных опор.

Писать с опорой на образец короткие поздравления с днём рождения, Новым годом, Рождеством с выражением пожелания.

Писать электронное сообщение личного характера с опорой на образец.

Правильно оформлять конверт, сервисные поля в системе электронной почты (адрес, тема сообщения).

Фонетическая сторона речи

Различать на слух и адекватно произносить все звуки английского языка, соблюдая нормы произнесения звуков (долгота и краткость гласных, отсутствие оглушения звонких согласных в конце слога или слова, отсутствие смягчения согласных перед гласными; связующее “r” в предложениях с there is/there are, where is).

Соблюдать правильное ударение в изолированном слове, фразе (правило отсутствия ударения на служебных словах).

Корректно произносить предложения с точки зрения их ритмико-интонационных особенностей (побудительное предложение; общий, специальный вопросы).

Соблюдать интонацию перечисления.

Применять для чтения новых слов правила чтения гласных в открытом и закрытом слоге в односложных словах, в третьем типе слога (гласная + r); согласных, основных звукобуквенных сочетаниях в односложных, двусложных и многосложных словах.

Вычленять некоторые звукобуквенные сочетания при анализе изученных слов.

Озвучивать знаки транскрипции.

Читать новые слова по транскрипции (полной или частичной); по аналогии.

Применять на уроках интерактивные формы работы с обучающимися: дидактический театр, где полученные на уроке знания обыгрываются в театральных постановках; включать в урок игровые процедуры, которые помогают поддержать мотивацию обучающихся к получению знаний, налаживать позитивные межличностные отношения в классе, помогают устанавливать доброжелательную атмосферу во время урока.

Графика, орфография и пунктуация

Правильно писать изученные слова.

Восстанавливать слово, вставляя пропущенные буквы.

Отличать транскрипционные знаки от букв.

Расставлять знаки препинания (точку, вопросительный и восклицательный знаки) в конце предложения; запятую при перечислении и обращении.

Использовать знак апострофа в сокращённых формах глаголов (глагола-связки, вспомогательного и модального); в притяжательном падеже имён существительных (Possessive Case).

Применять на уроках интерактивные формы работы с обучающимися: включать в урок игровые процедуры, которые помогают поддержать мотивацию обучающихся к получению знаний, налаживать позитивные межличностные отношения в классе, помогают устанавливать доброжелательную атмосферу во время урока.

Лексическая сторона речи

Узнавать в письменном и устном тексте и понимать изученные лексические единицы (основные значения).

Употреблять в устной и письменной речи изученные лексические единицы в соответствии с коммуникативной задачей.

Образовывать имена существительные с помощью суффиксов -er/-or, -ist; числительные с помощью суффиксов -teen, -ty, -th; распознавать и употреблять в устной и письменной речи.

Распознавать и употреблять в устной и письменной речи существительные, образованные путём словосложения (football), с помощью конверсии (to play — a play).

Опирается на языковую догадку в процессе чтения и аудирования (слова, образованные путем словосложения, интернациональные слова).

Применять на уроках интерактивные формы работы с обучающимися: включать в урок игровые процедуры, которые помогают поддержать мотивацию обучающихся к получению знаний, налаживать позитивные межличностные отношения в классе, помогают устанавливать доброжелательную атмосферу во время урока.

Применять групповую работу или работу в парах, которые учат обучающихся командной работе и взаимодействию с другими обучающимися

Грамматическая сторона речи

Распознавать и употреблять в устной и письменной речи Present Continuous Tense в повествовательных (утвердительных и отрицательных), вопросительных (общий и специальный вопрос) предложениях.

Распознавать и употреблять в устной и письменной речи конструкцию to be going to и Future Simple Tense для выражения будущего действия.

Распознавать и употреблять в устной и письменной речи модальные глаголы долженствования must и have to.

Распознавать и употреблять в устной и письменной речи отрицательное местоимение no.

Распознавать и употреблять в устной и письменной речи степени сравнения прилагательных (формы, образованные по правилу и исключения: good — better (the) best, bad — worse — (the) worst).

Распознавать и употреблять в устной и письменной речи наречия времени.

Распознавать и употреблять в устной и письменной речи обозначение даты и года.

Распознавать и употреблять в устной и письменной речи обозначение времени.

Применять на уроках интерактивные формы работы с обучающимися: дидактический театр, где полученные на уроке знания обыгрываются в театральных постановках; включать в урок игровые процедуры, которые помогают поддержать мотивацию обучающихся к получению знаний, налаживать позитивные межличностные отношения в классе, помогают устанавливать доброжелательную атмосферу во время урока.

Социокультурные знания и умения

Использовать некоторые социокультурные элементы речевого поведенческого этикета, принятого в англоязычных странах в некоторых ситуациях общения: приветствие, прощание, знакомство, выражение благодарности, извинение, поздравление (с днём рождения, Новым годом, Рождеством).

Воспроизводить наизусть небольшие произведения детского фольклора (рифмовки, стихи, песенки).

Кратко представлять свою страну и страну/страны изучаемого языка на английском языке, сообщая название страны, название столицы, название родного города/села, цвета национальных флагов; рассказывать об основных достопримечательностях.

Участвовать в исследовательской деятельности в рамках реализации индивидуальных и групповых исследовательских проектов.

Применять групповую работу или работу в парах, которые учат обучающихся командной работе и взаимодействию с другими обучающимися

**ТЕМАТИЧЕСКОЕ ПЛАНИРОВАНИЕ
2 КЛАСС**

№ п/п	Наименование разделов и тем программы	Количество часов			Электронные (цифровые) образовательные ресурсы
		Всего	Контрольные работы	Практически е работы	
Раздел 1. Мир моего «я»					
1.1	Приветствие\знакомство	3			https://resh.edu.ru/subject/lesson/4207/main/152099/
1.2	Моя семья	13			https://resh.edu.ru/subject/lesson/4208/main/152253/
1.3	Мой день рождения	4			https://resh.edu.ru/subject/lesson/4092/start/ https://resh.edu.ru/subject/lesson/5078/start/
1.4	Моя любимая еда	5			https://resh.edu.ru/subject/lesson/3515/start/
1.5	Обобщение и контроль	2	1		
Итого по разделу		27			
Раздел 2. Мир моих увлечений					
2.1	Мой любимый цвет, игрушка	7			https://resh.edu.ru/subject/lesson/5084/start/
2.2	Любимые занятия	2			https://resh.edu.ru/subject/lesson/3525/start/
2.3	Мой питомец	3			https://resh.edu.ru/subject/lesson/3657/start/
2.4	Выходной день	3			https://resh.edu.ru/subject/lesson/4403/start/
2.5	Обобщение и контроль	2	1		
Итого по разделу		17			
Раздел 3. Мир вокруг меня					
3.1	Моя школа	2			https://resh.edu.ru/subject/lesson/3556/start/
3.2	Мои друзья	2			https://www.yaklass.ru/p/anglijskij-yazyk/24-klass/vocabulary-104181/my-friends-235249
3.3	Моя малая родина (город, село)	6			https://www.yaklass.ru/p/anglijskij-yazyk/24-klass/vocabulary-104181/my-city-town-239418
3.4	Обобщение и контроль	2	1		

Итого по разделу		12			
Раздел 4. Родная страна и страны изучаемого языка					
4.1	Названия родной страны и страны/стран изучаемого языка; их столиц	2			https://www.yaklass.ru/p/anglijskij-yazyk/24-klass/vocabulary-104181/my-country-284630
4.2	Произведения детского фольклора	1			https://resh.edu.ru/subject/lesson/5086/start/ https://resh.edu.ru/subject/lesson/3936/start/
4.3	Литературные персонажи детских книг	5			https://resh.edu.ru/subject/lesson/5150/main/
4.4	Праздники родной страны и страны/стран изучаемого языка	2			
4.5	Обобщение и контроль	2	1		
Итого по разделу		12			
ОБЩЕЕ КОЛИЧЕСТВО ЧАСОВ ПО ПРОГРАММЕ		68	4	0	

3 КЛАСС

№ п/п	Наименование разделов и тем программы	Количество часов			Электронные (цифровые) образовательные ресурсы
		Всего	Контрольные работы	Практические работы	
Раздел 1. Мир моего «я»					
1.1	Моя семья	5			Библиотека ЦОК https://m.edsoo.ru/7f411518
1.2	Мой день рождения	2			Библиотека ЦОК https://m.edsoo.ru/7f411518
1.3	Моя любимая еда	4			Библиотека ЦОК https://m.edsoo.ru/7f411518
1.4	Мой день (распорядок дня)	2			Библиотека ЦОК https://m.edsoo.ru/7f411518
1.5	Обобщение и контроль	2	1		Библиотека ЦОК https://m.edsoo.ru/7f411518
Итого по разделу		15			
Раздел 2. Мир моих увлечений					
2.1	Любимая игрушка, игра	3			Библиотека ЦОК https://m.edsoo.ru/7f411518
2.2	Мой питомец	2			Библиотека ЦОК https://m.edsoo.ru/7f411518
2.3	Любимые занятия	5			Библиотека ЦОК https://m.edsoo.ru/7f411518

2.4	Любимая сказка	5			Библиотека ЦОК https://m.edsoo.ru/7f411518
2.5	Выходной день	3			Библиотека ЦОК https://m.edsoo.ru/7f411518
2.6	Каникулы	3			Библиотека ЦОК https://m.edsoo.ru/7f411518
2.7	Обобщение и контроль	2	1		Библиотека ЦОК https://m.edsoo.ru/7f411518
Итого по разделу		23			
Раздел 3. Мир вокруг меня					
3.1	Моя комната (квартира, дом)	4			Библиотека ЦОК https://m.edsoo.ru/7f411518
3.2	Моя школа	4			Библиотека ЦОК https://m.edsoo.ru/7f411518
3.3	Мои друзья	2			Библиотека ЦОК https://m.edsoo.ru/7f411518
3.4	Моя малая родина (город, село)	2			Библиотека ЦОК https://m.edsoo.ru/7f411518
3.5	Дикие и домашние животные	3			Библиотека ЦОК https://m.edsoo.ru/7f411518
3.6	Погода	1			Библиотека ЦОК https://m.edsoo.ru/7f411518
3.7	Времена года (месяцы)	1			Библиотека ЦОК

					https://m.edsoo.ru/7f411518
3.8	Обобщение и контроль	2	1		Библиотека ЦОК https://m.edsoo.ru/7f411518
Итого по разделу		19			
Раздел 4. Родная страна и страны изучаемого языка					
4.1	Россия и страна/страны изучаемого языка. Их столицы, достопримечательности и интересные факты	6			Библиотека ЦОК https://m.edsoo.ru/7f411518
4.2	Произведения детского фольклора и литературные персонажи детских книг	1			Библиотека ЦОК https://m.edsoo.ru/7f411518
4.3	Праздники родной страны и стран изучаемого языка	2			Библиотека ЦОК https://m.edsoo.ru/7f411518
4.4	Обобщение и контроль	2	1		Библиотека ЦОК https://m.edsoo.ru/7f411518
Итого по разделу		11			
ОБЩЕЕ КОЛИЧЕСТВО ЧАСОВ ПО ПРОГРАММЕ		68	4	0	

4 КЛАСС

№ п/п	Наименование разделов и тем программы	Количество часов			Электронные (цифровые) образовательные ресурсы
		Всего	Контрольные работы	Практические работы	
Раздел 1. Мир моего «я»					
1.1	Моя семья	3			Библиотека ЦОК https://m.edsoo.ru/7f412652
1.2	Мой день рождения	3			Библиотека ЦОК https://m.edsoo.ru/7f412652
1.3	Моя любимая еда	4			Библиотека ЦОК https://m.edsoo.ru/7f412652
1.4	Мой день (распорядок дня, домашние обязанности)	3			Библиотека ЦОК https://m.edsoo.ru/7f412652
1.5	Обобщение и контроль	2	1		Библиотека ЦОК https://m.edsoo.ru/7f412652
Итого по разделу		15			
Раздел 2. Мир моих увлечений					
2.1	Любимая игрушка, игра	1			Библиотека ЦОК https://m.edsoo.ru/7f412652
2.2	Мой питомец	2			Библиотека ЦОК https://m.edsoo.ru/7f412652
2.3	Любимые занятия. Занятия спортом	4			Библиотека ЦОК https://m.edsoo.ru/7f412652

2.4	Любимая сказка/история/рассказ	3			Библиотека ЦОК https://m.edsoo.ru/7f412652
2.5	Выходной день	3			Библиотека ЦОК https://m.edsoo.ru/7f412652
2.6	Каникулы	2			Библиотека ЦОК https://m.edsoo.ru/7f412652
2.7	Обобщение и контроль	2	1		Библиотека ЦОК https://m.edsoo.ru/7f412652
Итого по разделу		17			
Раздел 3. Мир вокруг меня					
3.1	Моя комната (квартира, дом), предметы мебели и интерьера	2			Библиотека ЦОК https://m.edsoo.ru/7f412652
3.2	Моя школа, любимые учебные предметы	4			Библиотека ЦОК https://m.edsoo.ru/7f412652
3.3	Мои друзья, их внешность и черты характера	2			Библиотека ЦОК https://m.edsoo.ru/7f412652
3.4	Моя малая родина	3			Библиотека ЦОК https://m.edsoo.ru/7f412652
3.5	Путешествия	2			Библиотека ЦОК https://m.edsoo.ru/7f412652
3.6	Дикие и домашние животные	4			Библиотека ЦОК https://m.edsoo.ru/7f412652
3.7	Погода. Времена года (месяцы)	2			Библиотека ЦОК

					https://m.edsoo.ru/7f412652
3.8	Покупки	2			Библиотека ЦОК https://m.edsoo.ru/7f412652
3.9	Обобщение и контроль	2	1		Библиотека ЦОК https://m.edsoo.ru/7f412652
Итого по разделу		23			
Раздел 4. Родная страна и страны изучаемого языка					
4.1	Россия и страна/страны изучаемого языка, основные достопримечательности и интересные факты	4			Библиотека ЦОК https://m.edsoo.ru/7f412652
4.2	Произведения детского фольклора. Литературные персонажи детских книг	5			Библиотека ЦОК https://m.edsoo.ru/7f412652
4.3	Праздники родной страны и стран изучаемого языка	2			Библиотека ЦОК https://m.edsoo.ru/7f412652
4.4	Обобщение и контроль	2	1		Библиотека ЦОК https://m.edsoo.ru/7f412652
Итого по разделу		13			
ОБЩЕЕ КОЛИЧЕСТВО ЧАСОВ ПО ПРОГРАММЕ		68	4	0	

ПОУРОЧНОЕ ПЛАНИРОВАНИЕ
2 КЛАСС

№ п/ п	Тема урока	Количество часов			Дата изучени я	Электронные цифровые образовательные ресурсы
		Всего	Контрольные работы	Практически работы		
1	Знакомство (приветствие и прощание)	1				https://resh.edu.ru/subject/lesson/4207/main/152099/ /
2	Знакомство (как тебя зовут?)	1				https://resh.edu.ru/subject/lesson/4208/main/152253/ /
3	Знакомство (как у тебя дела?)	1				https://resh.edu.ru/subject/lesson/4208/main/152253/ /
4	Моя семья (представляем свою семью)	1				https://resh.edu.ru/subject/lesson/4208/main/152253/ /
5	Моя семья (члены семьи, этикет знакомства)	1				https://resh.edu.ru/subject/lesson/4208/main/152253/ /
6	Моя семья (описание родственников: внешность)	1				https://resh.edu.ru/subject/lesson/4208/main/152253/ /
7	Моя семья (описание родственников: характер)	1				https://resh.edu.ru/subject/lesson/4208/main/152253/ /
8	Моя семья (наши увлечения)	1				https://resh.edu.ru/subject/lesson/3473/start/291435/ /
9	Моя семья (знакомство с семьей друга)	1				https://resh.edu.ru/subject/lesson/4208/main/152253/ /

10	Мой дом/квартира (предметы интерьера)	1				https://resh.edu.ru/subject/lesson/4208/main/152253/
11	Мой дом/квартира (названия комнат)	1				https://resh.edu.ru/subject/lesson/3473/main/291439/
12	Мой дом/квартира (мое любимое место в доме)	1				https://resh.edu.ru/subject/lesson/3473/main/291439/
13	Мой дом/квартира (расположение предметов в доме/квартире)	1				https://resh.edu.ru/subject/lesson/3473/main/291439/
14	Мой дом/квартира (описание дома, квартиры)	1				
15	Мой дом/квартира (дом, квартира мечты)	1				
16	Мой дом/квартира (моя комната)	1				
17	Мой день рождения (сколько тебе лет?)	1				https://resh.edu.ru/subject/lesson/4092/start/ https://resh.edu.ru/subject/lesson/5078/start/
18	Мой день рождения (идеи)	1				https://resh.edu.ru/subject/lesson/4092/start/

	для праздника)					
19	День рождения моего друга (пишем поздравительную открытку)	1				https://resh.edu.ru/subject/lesson/5078/start/
20	День рождения (подарки)	1				https://resh.edu.ru/subject/lesson/4092/start/
21	Моя любимая еда	1				https://resh.edu.ru/subject/lesson/5078/start/
22	Любимая еда моей семьи	1				https://resh.edu.ru/subject/lesson/3515/start/
23	Популярная еда в России	1				https://resh.edu.ru/subject/lesson/3515/start/
24	Любимая еда на праздниках. День рождения и Новый Год	1				https://resh.edu.ru/subject/lesson/3515/start/
25	Любимая еда моих друзей	1				
26	Обобщение по теме «Мир моего "я"»	1				
27	Контроль по теме «Мир моего "я"»	1	1			
28	Мой любимый цвет	1				https://resh.edu.ru/subject/lesson/5084/start/
29	Мои любимые игрушки	1				https://resh.edu.ru/subject/lesson/5084/start/
30	Любимые игрушки моей семьи	1				https://resh.edu.ru/subject/lesson/5084/start/
31	Мои любимые игрушки	1				

	(описание)					
32	Игрушки моих друзей и одноклассников	1				
33	Игрушки детей из разных стран	1				
34	Игрушки (отгадай по описанию)	1				
35	Любимые занятия (что я умею и люблю делать)	1				https://resh.edu.ru/subject/lesson/3525/start/
36	Любимые занятия (что умеют и любят делать мои друзья)	1				https://resh.edu.ru/subject/lesson/3525/start/
37	Мой питомец (описание)	1				https://resh.edu.ru/subject/lesson/3657/start/
38	Мой питомец (любимые занятия)	1				https://resh.edu.ru/subject/lesson/3657/start/
39	Питомец моего друга	1				https://resh.edu.ru/subject/lesson/6052/start/
40	Выходной день с семьёй	1				https://resh.edu.ru/subject/lesson/4403/start/
41	Идеи для выходного дня	1				https://resh.edu.ru/subject/lesson/4403/start/
42	Летний отдых моей мечты	1				https://resh.edu.ru/subject/lesson/3525/start/
43	Обобщение по теме «Мир моих	1				

	увлечений»					
44	Контроль по теме «Мир моих увлечений»	1	1			
45	Моя школа (школьные принадлежности)	1				https://resh.edu.ru/subject/lesson/3556/start/
46	Моя школа (мои любимые предметы)	1				https://resh.edu.ru/subject/lesson/3556/start/ https://www.yaklass.ru/p/anglijskij-yazyk/24-klass/vocabulary-104181/my-school-125100h.edu.ru/subject/lesson/3556/start/
47	Мои друзья (имя, возраст, страна, город)	1				https://www.yaklass.ru/p/anglijskij-yazyk/24-klass/vocabulary-104181/my-friends-235249
48	Мои друзья (выходные с другом)	1				https://www.yaklass.ru/p/anglijskij-yazyk/24-klass/vocabulary-104181/my-friends-235249
49	Моя малая родина: город/село (отдыхаем с семьёй)	1				https://www.yaklass.ru/p/anglijskij-yazyk/24-klass/vocabulary-104181/my-city-town-239418
50	Моя малая Родина: город/село (традиционная еда)	1				https://www.yaklass.ru/p/anglijskij-yazyk/24-klass/vocabulary-104181/my-city-town-239418
51	Времена года	1				
52	Любимое время года	1				
53	Любимое время года моих одноклассников	1				
54	Одеваемся по погоде	1				

55	Обобщение по теме «Мир вокруг меня»	1				
56	Контроль по теме «Мир вокруг меня»	1	1			
57	Родная страна и страны изучаемого языка (столицы, Москва – столица России, Лондон – столица Великобритании)	1				https://www.yaklass.ru/p/anglijskij-yazyk/24-klass/vocabulary-104181/my-country-284630
58	Страны изучаемого языка (Великобритания)	1				https://www.yaklass.ru/p/anglijskij-yazyk/24-klass/vocabulary-104181/my-country-284630
59	Детский фольклор (сказки и песни)	1				https://resh.edu.ru/subject/lesson/5150/main/
60	Моя любимая сказка (знакомство со сказкой)	1				https://resh.edu.ru/subject/lesson/5150/main/
61	Моя любимая сказка (знакомство с персонажами)	1				
62	Моя любимая сказка (описание характера персонажей)	1				
63	Моя любимая	1				

	сказка (описание внешнего вида персонажей)					
64	Моя любимая сказка (главный герой)	1				
65	Праздники родной страны (Новый год, Рождество)	1				
66	Праздники страны изучаемого языка (Рождество и Новый год в Великобритании)	1				
67	Обобщение по теме «Родная страна и страны изучаемого языка»	1				
68	Контроль по теме «Родная страна и страны изучаемого языка»	1	1			
ОБЩЕЕ КОЛИЧЕСТВО ЧАСОВ ПО ПРОГРАММЕ		68	4	0		

3 КЛАСС

№ п/п	Тема урока	Количество часов			Дата изучения	Электронные цифровые образовательные ресурсы
		Всего	Контрольные работы	Практические работы		
1	Моя семья (рассказ о своей семье)	1				Библиотека ЦОК https://m.edsoo.ru/7f445692
2	Моя семья/мои родственники (внешность)	1				Библиотека ЦОК https://m.edsoo.ru/7f44594e
3	Моя семья/мои родственники (увлечения)	1				
4	Моя семья (родословная семьи)	1				
5	Моя семья (моё детство)	1				
6	Мой день рождения (идеи для подарков)	1				Библиотека ЦОК https://m.edsoo.ru/7f4465b0
7	День рождения моего друга (поздравительная открытка)	1				Библиотека ЦОК https://m.edsoo.ru/7f446b1e
8	Моя любимая еда	1				Библиотека ЦОК https://m.edsoo.ru/7f445dcc
9	Любимая еда моих друзей и одноклассников	1				Библиотека ЦОК https://m.edsoo.ru/7f446416
10	Мой школьный обед	1				
11	Любимая еда в моей семье	1				Библиотека ЦОК https://m.edsoo.ru/7f446272
12	Мой распорядок дня (будний день)	1				Библиотека ЦОК https://m.edsoo.ru/7f44741a
13	Мой распорядок дня (выходной день)	1				Библиотека ЦОК https://m.edsoo.ru/7f446fd8
14	Обобщение по теме «Мир моего "я"»	1				Библиотека ЦОК https://m.edsoo.ru/7f447942
15	Контроль по теме «Мир моего "я"»	1	1			Библиотека ЦОК https://m.edsoo.ru/7f447942

16	Мои любимые игрушки	1				Библиотека ЦОК https://m.edsoo.ru/7f447ae6
17	Мои любимые игры и соревнования	1				Библиотека ЦОК https://m.edsoo.ru/7f447ea6
18	Любимые игры и игрушки моих друзей	1				Библиотека ЦОК https://m.edsoo.ru/7f44807c
19	Мой питомец	1				Библиотека ЦОК https://m.edsoo.ru/7f448202
20	Питомцы моих друзей	1				Библиотека ЦОК https://m.edsoo.ru/7f44852c
21	Мои увлечения	1				Библиотека ЦОК https://m.edsoo.ru/7f448996
22	Увлечения моих друзей	1				Библиотека ЦОК https://m.edsoo.ru/7f448d10
23	Что люблю делать я и мои друзья	1				Библиотека ЦОК https://m.edsoo.ru/7f448d10
24	Любимые занятия (отгадай по описанию)	1				
25	Любимые мультфильмы	1				
26	Моя любимая сказка (рассказ о любимой сказке)	1				Библиотека ЦОК https://m.edsoo.ru/7f4494b8
27	Моя любимая сказка (описание главного героя: внешность)	1				Библиотека ЦОК https://m.edsoo.ru/7f44ce6a
28	Моя любимая сказка (описание главного героя: характер)	1				
29	Любимые сказки моих друзей	1				
30	Любимые сказки детей в России и других странах	1				Библиотека ЦОК https://m.edsoo.ru/7f44d158
31	Выходной день с моей семьей (в парке)	1				Библиотека ЦОК https://m.edsoo.ru/7f448eb4
32	Выходной день с моей семьей (в театре)	1				

33	Как я и мои друзья провели выходной день	1				
34	Мои любимые занятия в каникулы	1				Библиотека ЦОК https://m.edsoo.ru/7f448eb4
35	Каникулы с моей семьей	1				Библиотека ЦОК https://m.edsoo.ru/7f44930a
36	Как провели каникулы мои друзья	1				Библиотека ЦОК https://m.edsoo.ru/7f44930a
37	Обобщение по теме «Мир моих увлечений»	1				Библиотека ЦОК https://m.edsoo.ru/7f449666
38	Контроль по теме «Мир моих увлечений»	1	1			Библиотека ЦОК https://m.edsoo.ru/7f449666
39	Моя квартира/дом (комнаты в моей квартире)	1				Библиотека ЦОК https://m.edsoo.ru/7f449800
40	Моя квартира/дом (предметы интерьера)	1				Библиотека ЦОК https://m.edsoo.ru/7f4499a4
41	Моя квартира/дом (описание дома)	1				Библиотека ЦОК https://m.edsoo.ru/7f449c6a
42	Моя комната	1				
43	Моя школа (школьные принадлежности)	1				Библиотека ЦОК https://m.edsoo.ru/7f449e22
44	Моя школа (любимые предметы)	1				Библиотека ЦОК https://m.edsoo.ru/7f449fc6
45	Моя школа (правила поведения)	1				Библиотека ЦОК https://m.edsoo.ru/7f44a19c
46	Моя школа (мои одноклассники)	1				Библиотека ЦОК https://m.edsoo.ru/7f44a570
47	Мои друзья (представляем друга одноклассникам)	1				Библиотека ЦОК https://m.edsoo.ru/7f44a778
48	Мои друзья (совместные занятия после уроков, игры, кружки)	1				Библиотека ЦОК https://m.edsoo.ru/7f44a930
49	Моя малая родина	1				Библиотека ЦОК

	(достопримечательности, интересные места для посещения)				https://m.edsoo.ru/7f44bb96
50	Моя малая родина (что было в моём городе/селе раньше)	1			Библиотека ЦОК https://m.edsoo.ru/7f44bd6c
51	Дикие и домашние животные (разные виды)	1			Библиотека ЦОК https://m.edsoo.ru/7f44aae8
52	Дикие и домашние животные (описание внешности)	1			Библиотека ЦОК https://m.edsoo.ru/7f44ac8c
53	Дикие и домашние животные (что они умеют)	1			Библиотека ЦОК https://m.edsoo.ru/7f44ae44
54	Погода	1			Библиотека ЦОК https://m.edsoo.ru/7f44b344
55	Времена года: месяцы	1			Библиотека ЦОК https://m.edsoo.ru/7f44b6aa
56	Обобщение по теме «Мир вокруг меня»	1			Библиотека ЦОК https://m.edsoo.ru/7f44c0b4
57	Контроль по теме «Мир вокруг меня»	1	1		Библиотека ЦОК https://m.edsoo.ru/7f44c0b4
58	Моя родная страна	1			
59	Родная страна (главные достопримечательности и интересные факты)	1			Библиотека ЦОК https://m.edsoo.ru/7f44c276
60	Страны изучаемого языка (столица, достопримечательности – Великобритания)	1			Библиотека ЦОК https://m.edsoo.ru/7f44c5fa
61	Страны изучаемого языка (интересные факты – Великобритания)	1			Библиотека ЦОК https://m.edsoo.ru/7f44c7e4
62	Страны изучаемого языка (столица, достопримечательности, интересные факты – США)	1			Библиотека ЦОК https://m.edsoo.ru/7f44cab4
63	Страны изучаемого языка (интересные факты – Австралия)	1			Библиотека ЦОК https://m.edsoo.ru/7f44cc80

64	Литературные персонажи детских книг (рассказы о своем любимом персонаже)	1				Библиотека ЦОК https://m.edsoo.ru/7f44d3d8
65	Праздники родной страны	1				Библиотека ЦОК https://m.edsoo.ru/7f44d8f6
66	Праздники стран изучаемого языка	1				Библиотека ЦОК https://m.edsoo.ru/7f44dc70
67	Обобщение по теме «Родная страна и страны изучаемого языка»	1				Библиотека ЦОК https://m.edsoo.ru/7f44e5a8
68	Контроль по теме «Родная страна и страны изучаемого языка»	1	1			Библиотека ЦОК https://m.edsoo.ru/7f44e5a8
ОБЩЕЕ КОЛИЧЕСТВО ЧАСОВ ПО ПРОГРАММЕ		68	4	0		

4 КЛАСС

№ п/п	Тема урока	Количество часов			Дата изучения	Электронные цифровые образовательные ресурсы
		Всего	Контрольные работы	Практически е работы		
1	Моя семья (члены семьи)	1				Библиотека ЦОК https://m.edsoo.ru/7f44e832
2	Моя семья (описание внешности)	1				Библиотека ЦОК https://m.edsoo.ru/7f44ef8a
3	Моя семья (описание характера)	1				
4	Мой день рождения, подарки (идеи для подарков)	1				Библиотека ЦОК https://m.edsoo.ru/7f44f7e6
5	Мой день рождения, подарки (где и как провести день рождения)	1				Библиотека ЦОК https://m.edsoo.ru/7f44fa5c
6	Мой день рождения (приглашение друга на день рождения)	1				Библиотека ЦОК https://m.edsoo.ru/7f45002e
7	Моя любимая еда (виды продуктов)	1				Библиотека ЦОК https://m.edsoo.ru/7f4501b4
8	Моя любимая еда (продукты в магазине)	1				Библиотека ЦОК https://m.edsoo.ru/7f450330
9	Моя любимая еда (правила поведения за столом)	1				
10	Моя любимая еда (здоровое питание)	1				
11	Мой день (домашние обязанности)	1				Библиотека ЦОК https://m.edsoo.ru/7f451258
12	Мой день (распорядок дня)	1				Библиотека ЦОК https://m.edsoo.ru/7f450a56
13	Мой день (выходной день)	1				Библиотека ЦОК https://m.edsoo.ru/7f450bdc
14	Обобщение по теме «Мир моего "я"»	1				Библиотека ЦОК https://m.edsoo.ru/7f451406

15	Контроль по теме «Мир моего "я"»	1	1			Библиотека ЦОК https://m.edsoo.ru/7f451406
16	Любимая игрушка, игра (выбираем подарок другу/однокласснику)	1				Библиотека ЦОК https://m.edsoo.ru/7f451816
17	Мой питомец (чем он питается?)	1				Библиотека ЦОК https://m.edsoo.ru/7f451bb8
18	Мой питомец (описание)	1				Библиотека ЦОК https://m.edsoo.ru/7f451dac
19	Любимые занятия (мои увлечения)	1				
20	Любимые занятия (увлечения моих одноклассников)	1				
21	Любимые занятия (как я провёл день)	1				
22	Занятия спортом (виды спорта)	1				Библиотека ЦОК https://m.edsoo.ru/7f451f46
23	Любимая сказка/история/рассказ (описание любимой сказки)	1				Библиотека ЦОК https://m.edsoo.ru/7f45241e
24	Любимая сказка/история/рассказ (чему нас учат сказки)	1				Библиотека ЦОК https://m.edsoo.ru/7f4526b2
25	Любимый сказка (описание персонажей)	1				Библиотека ЦОК https://m.edsoo.ru/7f45284c
26	Выходной день (занятия в свободное время)	1				Библиотека ЦОК https://m.edsoo.ru/7f4529e6
27	Выходной день (планы на выходной день)	1				Библиотека ЦОК https://m.edsoo.ru/7f452c8e
28	Выходной день (куда можно сходить)	1				Библиотека ЦОК https://m.edsoo.ru/7f4530bc
29	Каникулы с семьей (куда поехать на каникулы)	1				Библиотека ЦОК https://m.edsoo.ru/7f4529e6
30	Каникулы (каким спортом можно заняться)	1				Библиотека ЦОК https://m.edsoo.ru/7f452108
31	Обобщение по теме «Мир моих	1	1			Библиотека ЦОК

	увлечений»				https://m.edsoo.ru/7f45327e
32	Контроль по теме «Мир моих увлечений»	1			Библиотека ЦОК https://m.edsoo.ru/7f45327e
33	Моя комната (что есть в моей комнате)	1			Библиотека ЦОК https://m.edsoo.ru/7f453422
34	Мой дом (местоположение)	1			Библиотека ЦОК https://m.edsoo.ru/7f4535da
35	Моя школа (мой школьный день)	1			Библиотека ЦОК https://m.edsoo.ru/8350fe8e
36	Моя школа (кем мечтают стать мои одноклассники)	1			
37	Моя школа (любимые учебные предметы)	1			Библиотека ЦОК https://m.edsoo.ru/8350ffec
38	Моя школа (проводим время с одноклассниками)	1			
39	Мои друзья (описание внешности)	1			Библиотека ЦОК https://m.edsoo.ru/8351026c
40	Мои друзья (описание характера, увлечений)	1			Библиотека ЦОК https://m.edsoo.ru/835103d4
41	Моя малая родина (город/ село). (профессии)	1			Библиотека ЦОК https://m.edsoo.ru/83512080
42	Моя малая родина (места для отдыха)	1			Библиотека ЦОК https://m.edsoo.ru/835121d4
43	Моя малая родина (праздники)	1			Библиотека ЦОК https://m.edsoo.ru/8351230a
44	Путешествия (собираемся в дорогу)	1			Библиотека ЦОК https://m.edsoo.ru/83512472
45	Путешествия (идеи для семейного отдыха)	1			Библиотека ЦОК https://m.edsoo.ru/8351264

						8
46	Дикие животные (животные в зоопарке/заповеднике)	1				Библиотека ЦОК https://m.edsoo.ru/835113b0
47	Дикие и домашние животные (интересные факты)	1				Библиотека ЦОК https://m.edsoo.ru/83511568
48	Дикие животные (места их обитания)	1				
49	Дикие и домашние животные (чем они питаются)	1				
50	Погода в разных частях мира	1				Библиотека ЦОК https://m.edsoo.ru/8351109a
51	Времена года (месяцы)	1				Библиотека ЦОК https://m.edsoo.ru/83510eb0
52	Покупки (поход в магазин: продукты, книги)	1				Библиотека ЦОК https://m.edsoo.ru/835116ee
53	Покупки (поход в магазин с семьей: одежда, обувь)	1				Библиотека ЦОК https://m.edsoo.ru/83511a40
54	Обобщение по теме «Мир вокруг меня»	1				Библиотека ЦОК https://m.edsoo.ru/83511edc
55	Контроль по теме «Мир вокруг меня»	1	1			Библиотека ЦОК https://m.edsoo.ru/83511edc
56	Родная страна (столица, достопримечательности)	1				Библиотека ЦОК https://m.edsoo.ru/835131d8
57	Родная страна (интересные факты: традиционные угощения)	1				Библиотека ЦОК https://m.edsoo.ru/83513426
58	Родная страна и страны изучаемого языка (столицы, основные достопримечательности: праздники)	1				Библиотека ЦОК https://m.edsoo.ru/8351394e

59	Родная страна и страны изучаемого языка (столицы, основные достопримечательности, интересные факты, популярные сувениры)	1				Библиотека ЦОК https://m.edsoo.ru/835135de
60	Родная страна и страны изучаемого языка (произведения детского фольклора)	1				Библиотека ЦОК https://m.edsoo.ru/7f4526b2
61	Родная страна и страны изучаемого языка (произведения детского фольклора)	1				Библиотека ЦОК https://m.edsoo.ru/7f4526b2
62	Родная страна и страны изучаемого языка (сказки)	1				Библиотека ЦОК https://m.edsoo.ru/7f45241e
63	Родная страна и страны изучаемого языка (описание внешности литературных героев)	1				Библиотека ЦОК https://m.edsoo.ru/83513af2
64	Родная страна и страны изучаемого языка (описание характера литературных героев)	1				Библиотека ЦОК https://m.edsoo.ru/835137aa
65	Родная страна и страны изучаемого языка (популярная еда в разных странах)	1				
66	Родная страна и страны изучаемого языка (праздники и традиции России)	1				Библиотека ЦОК https://m.edsoo.ru/83513c50
67	Родная страна и страны изучаемого языка (праздники и традиции стран изучаемого языка)	1				Библиотека ЦОК https://m.edsoo.ru/835149fc
68	Обобщение по теме «Родная страна и страны изучаемого языка»	1				Библиотека ЦОК https://m.edsoo.ru/83514baa
69	Контроль по теме «Родная страна и страны изучаемого языка»	1	1			Библиотека ЦОК https://m.edsoo.ru/83514baa
ОБЩЕЕ КОЛИЧЕСТВО ЧАСОВ ПО ПРОГРАММЕ		69	4	0		

УЧЕБНО-МЕТОДИЧЕСКОЕ ОБЕСПЕЧЕНИЕ ОБРАЗОВАТЕЛЬНОГО ПРОЦЕССА ОБЯЗАТЕЛЬНЫЕ УЧЕБНЫЕ МАТЕРИАЛЫ ДЛЯ УЧЕНИКА

Английский язык (в 2 частях), 2 класс/ Быкова Н.И., Дули Д., Поспелова М.Д. и другие, Акционерное общество «Издательство «Просвещение»

Английский язык, 3 класс/ Биболетова М.З., Денисенко О.А., Трубанева Н.Н., Общество с ограниченной ответственностью «ДРОФА»; Акционерное общество «Издательство «Просвещение»

Английский язык, 4 класс/ Биболетова М.З., Денисенко О.А., Трубанева Н.Н., Общество с ограниченной ответственностью «ДРОФА»; Акционерное общество «Издательство «Просвещение»

МЕТОДИЧЕСКИЕ МАТЕРИАЛЫ ДЛЯ УЧИТЕЛЯ

Английский язык. Книга для учителя. 2 класс: Н. И. Быкова, Д. Дули, М. Д. Поспелова, В. Эванс. — М.: Express Publishing: Просвещение, 2017. — 132 с.

Английский язык: 3 класс: книга для учителя с поурочным планированием и ключами: М.З. Биболетова, О.А. Денисенко, Н.Н. Трубанева. - М.: Просвещение, 2021. - 168 с.

Английский язык: 4 класс: книга для учителя с поурочным планированием и ключами: М.З. Биболетова, О.А. Денисенко, Н.Н. Трубанева. - М.: Просвещение, 2021. - 152 с.

ЦИФРОВЫЕ ОБРАЗОВАТЕЛЬНЫЕ РЕСУРСЫ И РЕСУРСЫ СЕТИ ИНТЕРНЕТ

<https://uchi.ru/>

<https://resh.edu.ru/>

<https://myschool.edu.ru/>

ФОНД ОЦЕНОЧНЫХ СРЕДСТВ 2-4 КЛАССОВ
План контрольной работы по английскому языку для учащихся 2 класса

Контрольная работа № 1

Позиция в контрольной работе	Код КЭС	Тип задания	Уровень сложности	Максимальный балл за задание
1	5.1.1	КО	Б	1
2	5.1.6	КО	Б	1

Текст контрольной работы

1. Допиши заглавную букву.
 ___b, ___q, ___g, ___h, ___r

2. Допиши строчную букву.
 F___, N___, D___, E___, J___

3. Подчеркни гласные буквы.
 x a z o b y q u g r e h i

4. Расставь буквы в алфавитном порядке.
 V S A L Z P Y M W T

5. Обведи лишнюю букву.
 b z r h q y g t x c

6. Отметь слова, где есть буква «e», которая не произносится.

help <input type="checkbox"/>	name <input type="checkbox"/>	lake <input type="checkbox"/>
desk <input type="checkbox"/>	hen <input type="checkbox"/>	bed <input type="checkbox"/>
cake <input type="checkbox"/>	snake <input type="checkbox"/>	red <input type="checkbox"/>

7. Отметь слова, в которых гласные находятся в закрытом слоге.

milk <input type="checkbox"/>	like <input type="checkbox"/>	ride <input type="checkbox"/>
leg <input type="checkbox"/>	pen <input type="checkbox"/>	has <input type="checkbox"/>
Jane <input type="checkbox"/>	nine <input type="checkbox"/>	black <input type="checkbox"/>

8. Какие слова не обозначают цвета?

red <input type="checkbox"/>	chair <input type="checkbox"/>	black <input type="checkbox"/>
cat <input type="checkbox"/>	blue <input type="checkbox"/>	green <input type="checkbox"/>
yellow <input type="checkbox"/>	white <input type="checkbox"/>	radio <input type="checkbox"/>

9. Раздели цепочку из букв на отдельные слова.
 Mummygrandmadaddygrandpa

10. Вставь пропущенные буквы в слова.

G_a__m__, m__y, __ad__y.

11. Составь слово из букв.

L O L E N _____

Контрольная работа № 2

Позиция в контрольной работе	Код КЭС	Тип задания	Уровень сложности	Максимальный балл за задание
1	5.1.1	КО	Б	1
2	5.1.6	КО	Б	1
3	5.3.10	КО	Б	1
4	5.4.1	ВО	Б	1

Текст контрольной работы

1. Поставь слова в алфавитном порядке.

- 1) six _____
- 2) his _____
- 3) yes _____
- 4) big _____

2. Отметь слова, в которых гласные находятся в закрытом слоге.

name <input type="checkbox"/>	swim <input type="checkbox"/>	hen <input type="checkbox"/>
and <input type="checkbox"/>	Pete <input type="checkbox"/>	ice <input type="checkbox"/>

3. Соедини слово с подходящим переводом.

eight		семь
one		девять
three		четыре
four		восемь
ten		три
nine		два
two		один
seven		десять

4. Укажи, где необходимо окончание «-s».

a big pig <input type="checkbox"/>	a cat <input type="checkbox"/>
six big pig <input type="checkbox"/>	a little cat <input type="checkbox"/>

5. Определи слово, в котором «s» читается как [z].

foxes <input type="checkbox"/>	swim <input type="checkbox"/>
cats <input type="checkbox"/>	pens <input type="checkbox"/>

6. Поставь слова «cat» и «dog» в единственном или множественном числе.

- 1) I have got a _____.
- 2) Sam has got ten fat _____.

7. Подчеркни гласные буквы, которые читаются так же, как произносятся в алфавите.
take, big, like, music, he, and, hello, merry

8. Соедини слово с подходящим переводом.

burger		бургер
sandwich		яйцо
apple		чипсы
banana		яблоко
chips		шоколад
chocolate		бутерброд
egg		банан

Контрольная работа № 3

Позиция в контрольной работе	Код КЭС	Тип задания	Уровень сложности	Максимальный балл за задание
1	5.1.6	КО	Б	1
2	5.3.1	КО	Б	1
3	5.3.2	КО	Б	1
4	5.4.1	ВО	Б	1

Текст контрольной работы

1. В каком слове буква «u» читается как [u:]?

jump <input type="checkbox"/>	music <input type="checkbox"/>
blue <input type="checkbox"/>	pupil <input type="checkbox"/>

2. Составь предложение.

frog, can, a, jump. _____

3. Задай вопрос к составленному в задании 2 предложению.

4. Дай краткий ответ на вопрос в задании 3.

5. Соедини слово с подходящим переводом.

chimp		плавать
sing		танцевать
dance		бегать
horse		петь
swim		лошадь
run		птица
bird		прыгать
jump		шимпанзе

6. Какое предложение не является вопросом?

Can his cat swim	
------------------	--

Has Ann got a dog	
Is it fat	
It can run	

7. Перед каким словом надо поставить артикль?

Pam	
dog	
swim	
ten	

8. Вставь пропущенный глагол.

Ann (не умеет) _____ sing.

9. Вставь артикли **a** и **the**.

Ann has got _____ hat. _____ hat is red.

10. Ответь на вопросы.

1. Can you climb? _____

2. Can you fly? _____

3. Can you sing? _____

4. Can you dance? _____

Контрольная работа № 4

Позиция в контрольной работе	Код КЭС	Тип задания	Уровень сложности	Максимальный балл за задание
1	3.1	КО	Б	1
2	5.1.6	КО	Б	1
3	5.3.1	КО	Б	1
4	5.4.1	ВО	Б	1

Текст контрольной работы

1. Отметь слова, в которых гласные находятся в закрытом слоге.

clock		music	
tree		egg	
nut		hot	
Russia		cup	
milk		hat	
home		stop	
five		he	
she		pupil	

2. Напиши глагол по-английски.

Jack (имеет) _____ blue eyes.

3. Сделай предложение из задания 2 отрицательным.

4. Соедини слово с подходящим переводом.

teddy bear		балерина
------------	--	----------

shelf		игрушечный солдатик
ballerina		полка
in		в
toy soldier		коробка для игрушек
under		под
toy box		плюшевый медведь

5. Переведи на русский язык.
The teddy bear is under the table.

6. Какой глагол надо поставить в начале вопроса?

_____ Mike got a black rabbit ?

- 1) can
- 2) have
- 3) has
- 4) is

7. Читай текст и выполни задания к тексту.

Look at my toy soldier. It's got two eyes, a nose and a mouth. It's got dark hair too. My toy soldier is very nice.

Выпиши из текста названия частей лица и тела.

8. Подбери к русскому слову соответствующее английское из текста.

игрушечный _____ волосы _____

тоже _____ глаза _____

План контрольной работы по английскому языку для учащихся 3 класса

Контрольная работа № 1

Позиция в контрольной работе	Код КЭС	Тип задания	Уровень сложности	Максимальный балл за задание
1	2.2	ВО	Б	1
2	3.2	ВО/КО	Б	3
3	5.1.6	ВО	Б	2
4	5.3.1	ВО	Б	9

Текст контрольной работы

Послушай Билли и отметь ✓, кто приходит к нему в гости.

1)



a)



b)



c)

Score: ____/1

Подчеркни слова, в которых буквы а и і читаются не так, как в остальных словах.

2) brave, name, farm, skate, take

3) girl, shirt, bird, ride, dirty

Score: ____/2

Прочитай загадку. Обведи правильный ответ.

4) Steve has got a pet. His pet is nice. It isn't big. It can run and jump well. But it can't fly. It doesn't like to swim. Steve's pet is brave but it doesn't like dogs.

In the morning they have breakfast together. Steve has got cornflakes and milk. His pet likes milk too. Steve likes his _____.

a) parrot

b) cat

c) fish

Score: ____/1

Закончи предложения. Воспользуйся текстом задания 4.

5) Steve's pet can _____.

6) Steve's pet likes _____.

Score: ____/2

Прочитай и выбери правильный ответ на вопрос. Обведи соответствующую букву.

- 7) Would you like some ice cream?
a) Help yourself!
b) Yes, please.
c) No, you can't.
- 8) Where do you play tennis?
a) On Tuesdays.
b) I like tennis.
c) In the park.
- 9) Why does Jim go to the park?
a) To play football with his friends.
b) On Fridays and Sundays.
c) With his big black dog.

Score: ____/3

Прочитай письмо Джилл. Вставь пропущенные слова: **am, is, are.**

Dear friend,
My name is Jill. I 10) _____ seven. My brother Jim 11) _____ nine. I have got a dog. We 12) _____ good friends. We like to play with a ball in the park.
I like to draw and dance. I have got a lot of friends. My friends 13) _____ nice and kind. We go to school together.
What 14) _____ your name? 15) _____ you a pupil? What do you like to do?
Please write back.
Best wishes,
Jill

Score: ____/6


Контрольная работа № 2

Позиция в контрольной работе	Код КЭС	Тип задания	Уровень сложности	Максимальный балл за задание
1	2.2	ВО	Б	1
2	3.2	ВО	Б	1
3	5.1.2	ВО	Б	2
4	5.3.3	ВО	Б	4
5	5.4.1	КО\ВО	Б	7

Текст контрольной работы

Послушай и отметь, с кем разговаривает 1 Джилл.

1)



a) b) c)

Score: ____/1

Подчеркни слова, в которых буквосочетания ea и th читаются не так, как в остальных словах.

2) breakfast, head, clean, healthy, bread

3) three, teeth, think, they, thirteen

Score: ____/2

Прочитай письмо мальчика Санта-Клаусу. Какие подарки он попросил на Рождество? Выбери правильный ответ. Обведи соответствующую букву.

Dear Santa Claus,

My name is Tom. I'm 7 years old. I go to school. I'm a good pupil. I do my homework every day. I help my mother on Saturdays and Sundays.

Can I have a special present for Christmas, please? I don't want a new toy or a bike. I haven't got a pet and I would like a nice white rabbit with a pink nose and long ears.

I've got a present for you too. It is a book and a cake under the Christmas tree. Merry Christmas!

Love,
Tom

- 4) Tom would like to have _____ for Christmas.
a) a book
b) a pet
c) a bike

Score: ____/1

Запиши словами.

5) 12  _____

6) 20  _____

Score: ____/2

Выбери и обведи правильное слово в каждом предложении.

- 7) His sister **clean** / **cleans** her teeth every day.
8) Her friend **don't** / **doesn't** run in the morning.
9) Where **do** / **does** Jim walk with his dog? —
In the park.

55

- 10) When do the friends **skate** / **skates** in park? — On Saturdays.

Score: ____/4

Прочитай рассказ кролика Мартина о его друге. Вставь пропущенные слова: **write, well, kind, black, but, homework.**

I have got a friend Billy. Billy is nice and kind. He has got brown eyes and a 11) _____ nose. Billy is a good pupil. He can count, read and 12) _____. We do our 13) _____ together. Billy likes football. He can play football 14) _____. Billy likes honey 15) _____ he doesn't like cabbage and carrots.



Score: ____/5

Контрольная работа № 3

Позиция в контрольной работе	Код КЭС	Тип задания	Уровень сложности	Максимальный балл за задание
1	2.2	ВО	Б	1
2	3.2	ВО	Б	1
3	5.1.2	ВО	Б	2
4	5.3.1	ВО	Б	4
5	5.4.1	КО\ВО	Б	7

Текст контрольной работы

Послушай разговор Джилл с её новым другом Тайни. Отметь ✓, какой подарок Тайни получил на день рождения.

1)    

Score: ____/1

Подчеркни слова, в которых **th** и **s** читаются не так, как в остальных словах.

2) **ninth**, **third**, **eleventh**, **month**, **with**

3) **boy's**, **girls'**, **cat's**, **sister's**, **friends'**

Score: ____/2

Прочитай и выбери окончания предложений. Обведи соответствующую букву.

Dear friend,

My name is Alan. I am 10. I live in London, Great Britain. I live with my mum and dad and my sister, Molly. My sister is five. We have got a cat, Tom. My cat is black and white. My sister and Tom like to play hide-and-seeK. I love Tom but I also would like to have a dog and a parrot.

My favourite holiday is Christmas. We celebrate it on the 25th of December. It's a wonderful holiday with a lot of presents. But I don't like winter, I like spring and summer. In spring I can roller skate in the park. And my birthday is in May. In July and August I don't go to school because of summer holidays. I can play football with my friends or ride my bike every day.

What is your favourite season? When is your birthday?

I like to read and to draw cars. I don't like to draw flowers. But sometimes I draw flowers for Molly because she likes to colour them. What do you like to do?

Please write back.

Best wishes,

Alan



- 4) Alan has got
 - a) a parrot
 - b) a cat
 - c) a dog
- 5) Alan's birthday is
 - a) in winter
 - b) in spring
 - c) in summer
- 6) Alan likes summer because
 - a) his favourite holiday is in summer
 - b) he can play hide-and-seeK with his friends
 - c) he can ride his bike the whole (целый) day

7) Alan likes to draw

- a) cars
- b) bikes
- c) flowers

Выбери правильный ответ на вопрос. Обведи соответствующую букву.

8) What colour is Jill's teddy bear?

- a) It's her birthday present.
- b) It's nice and funny.
- c) It's brown and yellow.

9) How many letters has the postman got in his bag? — I think

- a) he is thirty-five or forty
- b) he has got twenty-five
- c) he comes every morning

10) Where is his grandpa from?

- a) At home.
- b) Great Britain.
- c) To the park.

Score: ____/3

Прочитай предложения. Выбери предложения, которые соответствуют рисункам. Обведи соответствующие буквы.



- 11) a) The girl's flowers are nice.
b) The girls' flower is nice.
c) The girls' flowers are nice.



- 12) a) The boy's stamps are old.
b) The boys' stamp is old.
c) The boys' stamps are old.

Score: ____/2

Составь и запиши вопросы. Расположи слова в нужном порядке.

13) she, autumn, does, Why, like? _____

14) gets, Who, the letters? _____

15) do, roller skate, the friends, Where? _____

16) you, got, a scooter, Have? _____

Score: ____/4

Прочитай рассказ и впиши пропущенные слова:
third, wonderful, ride, river.

I like summer. Summer is a 17) _____
season. It is nice and bright. I can swim in the
18) _____. I can 19) _____ my bike or roller
skate in the park. My birthday is in summer,
too. It is in the 20) _____ summer month.
What month is it?

Score: ____/4

Контрольная работа № 4

Позиция в контрольной работе	Код КЭС	Тип задания	Уровень сложности	Максимальный балл за задание
1	2.2	ВО	Б	1
2	3.2	ВО	Б	5
3	5.3.1	ВО	Б	5
4	5.4.1	ВО	Б	5
5	4.2	КО	Б	4

Текст контрольной работы

Послушай рассказ мисс Четтер о неизвестном герое, который спас кошку из холодной реки. Помоги мисс Четтер найти и поблагодарить героя. Найди и отметь его ✓ на картинке.



Score: ____/1

Прочитай текст и выполни задания.

Dear friend,

My name is John. I am nine. I am from the USA. I live with my Mum, Dad and two sisters, Betty and Kate. They are four. My sisters like to draw and play with their toys. Betty and Kate can't read but they like to listen to fairy tales about Winnie the Pooh and his friends.

What is your name? How old are you? Have you got a sister or a brother?

My birthday is on the 2nd of December but I don't like winter. I like summer. I am a pupil. I go to school every day but Saturday and Sunday. I like my school. I have a lot of friends there. On Wednesdays we play football after classes. I can also roller skate and play tennis.

When is your birthday? What do you like to do? Can you play tennis?

I have got a grey rabbit, Harry. My pet likes to skip. I like Harry but I would like to have a cat or a dog. Have you got a pet?

Please write back.

Best wishes,

John

- 2) John and his family live in the USA.
a) True b) False
- 3) John's sisters **don't like** fairy tales.
a) True b) False
- 4) John celebrates his birthday in winter.
a) True b) False
- 5) John can play football and tennis.
a) True b) False
- 6) John has got two pets: a cat and a dog.
a) True b) False

Score: ____/5

Прочитай предложения. Выбери нужное слово.
Обведи соответствующую букву.

- 7) Where _____ the children? — At school.
a) am b) is c) are
- 8) Her brother _____ got three pets: a mouse,
a parrot and a fish.
a) have b) has
- 9) When does Mr Green _____ lunch? — At 1 p.m.
a) have b) has
- 10) The mice _____ like cats and foxes.
a) do not b) does not
- 11) How many _____ do crocodiles have? —
I don't know.
a) tooth b) teeth

Score: ____/5

Прочитай рассказ и впиши пропущенные слова:
does, usually, teeth, up, breakfast.

Sally is seven. She is a pupil. She goes to school every day. Sally gets **12)** _____ at 7 a.m. She washes her face and hands, cleans her **13)** _____. Then Sally and her Dad have **14)** _____ and Sally goes to school. Sally comes home at 2 p.m. After lunch she **15)** _____ her homework. In the evening Sally reads, draws and plays with her little brother. The girl **16)** _____ goes to bed at 9 p.m.

Score: ____/5

Закончи предложения, чтобы ответить на вопросы Джона:

When is your birthday?
What do you like to do?
What can you do well?
What pet have you got?

Dear John,
Thank you for your letter. My name is _____ .
17) My birthday is _____ .
18) I like to _____ .
19) I can _____ well.
20) I have got _____ .
Best wishes,

Score: ____/4

План контрольной работы по английскому языку для учащихся 4 класса

Контрольная работа № 1

Позиция в контрольной работе	Код КЭС	Тип задания	Уровень сложности	Максимальный балл за задание
1	2.2	ВО	Б	4
2	3.2	ВО	Б	5
3	5.1.6	ВО	Б	2
4	4.2	КО	Б	4

PART 1

Послушай четыре текста. В заданиях 1—4 прочитай вопросы и отметь картинки (✓), которые соответствуют правильному ответу. Ты услышишь запись дважды. После первого и второго прослушивания у тебя будет время для выполнения и проверки заданий.

1) What is the weather like?



a




b



c

2) What will Mag do next Sunday?



a




b



c


3) Where is the pencil box?



a



b




c

4) Which is Neil's room?



a



b

Score: _____/4

Подчеркни слова, в которых буквы **i** и **o** читаются не так, как в остальных словах.

5) windy, will, winter, middle, behind

6) clock, frog, song, above, hot

Прочитай текст. Определи, какие из утверждений, данных после текста, соответствуют содержанию текста (a) True), а какие нет — (b) False). Обведи соответствующую букву.

A little bird, Ami, lives in a forest. Ami is nice but lazy. She does not like to get up early and she is always late.

It is the summer. It is warm and sunny. Ami sings and plays with her friends all day long. But in September the autumn comes. It gets rainy and windy. It's time for the birds to fly to Africa.

Ami says, "I don't like autumn and winter. I'll fly to Africa with my friends. But I have a lot of time to get ready for the trip (путешествие). I'll do it tomorrow." Ten days pass.

One early morning all the birds fly away. When Ami gets up, she sees that her friends are not there. Ami is sad. "Winter will come soon. I don't have a warm house and I don't have corn to eat in winter! I must find a house and get some corn," she says.

She flies to the farm. She finds an old birdhouse on the tree. Now Ami gets up early and works hard. She

is very busy all day long. Soon her new home is clean and warm. The bird brings a lot of corn and seeds from the field. Ami spends the cold winter in her house.

When the spring comes, the birds come back. They like Amy's nice house and say, "We are so happy to see you again!" Ami and her friends have a wonderful summer. But when the next autumn comes, they fly to Africa together.

- 7) Ami gets up late in the summer.
a) True b) False
- 8) Ami is happy to spend the winter in the forest.
a) True b) False
- 9) Ami's friends help her to clean the birdhouse.
a) True b) False
- 10) In winter Ami lives in her friend's birdhouse.
a) True b) False
- 11) Next autumn Ami flies to Africa with her friends.
a) True b) False

Score: _____/7

Прочитай письмо от Линды (Linda), которая хотела бы стать твоим другом по переписке. Напиши Линде письмо и ответь на 4 вопроса.

London
Great Britain
19th October

Dear friend,

My name is Linda. I am 10. I live in London.

...

What do you like to do? What season do you like? Why do you like it? Have you got a pet?

...

Best wishes,

Linda

Russia

(Write the date)

Dear Linda,

Thank you for your letter.

My name is _____. I live in _____.

12) I like to _____.

13) My favourite season is _____.

14) I like it because _____.

15) I have got _____ / I haven't got any pet, but I would like to have _____.

Best wishes,

(Write your name)

Score: _____/4


Контрольная работа № 2

Позиция в контрольной работе	Код КЭС	Тип задания	Уровень сложности	Максимальный балл за задание
1	2.2	ВО	Б	4
2	3.2	ВО	Б	6
3	4.2	ПО	Б	3
4	5.1.2	ВО	Б	1
5	5.1.6	ВО	Б	1

Текст контрольной работы

Послушай четыре текста. В заданиях 1—4 прочитай вопросы и отметь правильные ответы (✓). Ты услышишь запись дважды. После первого и второго прослушивания у тебя будет время для выполнения и проверки заданий.


1) Which animals does Alex like?



a




b




c

2) Which is Alex's picture?



a



b

3) When did Mag buy the presents for her sister and brother?

a

on Sunday

b

on Monday

c

on Saturday

4) You want to see the new baby elephant at the zoo today. Can you do that?

a

Yes

b

No

Score: _____/4

Подчеркни слова, в которых буква е и буквосочетание **ed** читаются не так, как в остальных словах.

5) went, let, began, fell, fed

6) liked, helped, walked, wanted, talked

Прочитай текст. Выполни задания.

A long, long time ago a boy lived in the town. His name was John. He was only seven, but he could read very well. He liked to read fairy tales. Sometimes he wrote his own stories about green fields with wonderful flowers or houses with magic (волшебными) rooms.

Every day John came to the park to play with his friends. He often told them his fairy tales. His friends liked his tales very much. But their favourite story was about a magic garden where the children found a lot of coins (монеты) under a big apple tree.

One day John went for a walk very early. There were no children and John decided to walk to the centre of the park. Soon he saw a big green tree with a notice (объявление) on it. It said "I am a magic tree. Say the magic words and you can come in." John didn't know any magic words. But he started to say, "Hello, dear tree! Abracadabra! Open the door! Merry Christmas!", and many more ..., but his words weren't magic. Soon John was tired, he sat on the ground and said, "Please, dear tree!". Suddenly a big door opened in the tree. It was dark inside (внутри). But John came in and said, "Thank you, dear tree!" A minute later John saw a bright road. He went along the road and found a large room. There were lots of balls, teddy bears, dolls, puzzles, toy cars, sweets and chocolate. John ran back and brought all his friends to the magic room and they had a party. They were happy. And John told his friends the magic words that helped him and his friends to get into the fairy tale.

Выбери правильный ответ на вопрос. Обведи соответствующую букву.

- 7) What fairy tale did John's friends like most of all?
- a) A fairy tale about nice flowers.
 - b) A fairy tale about a magic house.
 - c) A fairy tale about coins in the garden.
- 8) Where did John meet his friends every day?
- a) In the park.
 - b) In the house.
 - c) In the garden.
- 9) What words helped John to open the door?
- a) "Please, dear tree!"
 - b) "Hello, dear tree!"
 - c) "Merry Christmas!"
- 10) What did the boy find in the tree?
- a) A magic book.
 - b) A lot of toys.
 - c) His friends.
- 11) Why did John think that the words were magic? — Because they helped John
- a) to open the door.
 - b) to find new friends.
 - c) to become rich.

Пронумеруй предложения в соответствии с прочитанной историей. Первое предложение уже обозначено.

- 12) There was a large room inside the magic tree.
 John couldn't remember any magic words.
 1 There was a tree with a notice on it.
 The boy and his friends enjoyed the presents and the party.
 At last John said the right magic words.

Score: _____/8

Прочитай новогодние открытки. Напиши свою поздравительную открытку другу. Воспользуйся текстами данных открыток.

13)

Dear Alice,
Best wishes for a wonderful New Year!
Love,
John

Dear Steve,
With Christmas Greetings and all good wishes for
the New Year!
Love,
Nick

Dear Jill and Jim,
Christmas greetings and best wishes for
the New Year!
Love,
Mum and Dad

Dear Granny,
Best wishes for a nice Christmas season and
a very happy New Year!
Yours,
Alex

14)

Dear _____

Score: _____/3

Контрольная работа № 3

Позиция в контрольной работе	Код КЭС	Тип задания	Уровень сложности	Максимальный балл за задание
1	2.2	ВО	Б	4
2	3.2	ВО	Б	3
3	4.2	ПО	Б	4
4	5.1.2	ВО	Б	2
5	5.3.1	ВО	Б	2

Текст контрольной работы

Послушай четыре текста. В заданиях 1—4 прочитай вопросы и отметь правильные ответы (✓). Ты услышишь запись дважды. После первого и второго прослушивания у тебя будет время для выполнения и проверки заданий.

1) Where is Sam?

a In a shop.

b At home.

c In a café.

2) What did Angela do yesterday?

a She roller skated.

b She went to the zoo.

c She played badminton.

3) Where is Sam's photo?



a



b



c

4) Tomorrow you want to go for a picnic with your family. Can you do that?

a Yes

b No

Score: _____/4

Подчеркни два слова, в которых буква **o** и буквосочетание **th** читаются не так, как в остальных словах.

5) home, phone, nose, do, clothes, some, photo

6) think, thank, their, third, mother, bathroom

Прочитай и выбери правильный ответ на вопрос.
Обведи соответствующую букву.

7) Can I speak to Miss Chatter?

- a) I'm sorry, she isn't in.
- b) What a pity!
- c) Yes, dear. Here it is.

8) How much is it?

- a) Great. It's nice and warm.
- b) It's only 10 pounds.
- c) Here you are.

Прочитай текст. Выполни задания.

Once upon a time, there was a nice green forest. One day a family with two little boys came to the forest for a picnic. The boys played football and took lots of photos. It was hot and sunny, one of the boys took his socks off and put them on the grass.

Next morning a fox ran by and found the socks. They were red and blue and green. She liked the socks and put them on.

When the animals saw the fox in the forest, they were surprised and started to talk about the fox's new socks. Now the fox became famous (знаменитый). All the animals also wanted to get some clothes. Soon, the rabbit had mittens on, the wolf put a T-shirt on, the mouse got a nice hat and even the bird had a cap on!

Doctor Tiger, a forest doctor, was sad. He said, "This can't be good. Animals mustn't wear clothes. We don't need them. It's dangerous for animals to wear clothes."

But the animals didn't listen to him. They liked their clothes very much and they didn't want to take them off.

Once the mouse got stuck (застряла) in her hole because of her hat. Because of her coloured socks, the fox slipped (поскользнулась) off the rocks by the river and fell into the water.

Doctor Tiger was very angry with the mouse and the fox. He repeated, "You don't need any clothes. They are dangerous (опасные) for you." Soon the animals understood that the Doctor was right. Now the animals knew that they didn't need clothes at all and took the clothes off.

Выбери правильный ответ на вопрос. Обведи соответствующую букву.

9) Why did the fox put the socks on?

- a) The socks were very nice and colourful.
- b) It was cold and windy in the forest.
- c) Doctor Tiger told the fox to put the socks on.

Закончи предложение, выбрав один вариант из трёх предложенных. Обведи соответствующую букву.

10) When the animals saw the fox in the socks, ...

- a) they laughed at the fox in the socks.
- b) they wanted to get some clothes too.
- c) they went to Doctor Tiger.

11) Doctor Tiger asked the animals ...

- a) to take the clothes off.
- b) to put the clothes on.
- c) to open a shop for animals.

Score: _____/7

12) Прочитай отрывок из письма Стива (Steve).

... Last weekend was cold and rainy. I stayed at home. ...

At what time do you get up on Sundays? What do you do when the weather is bad? What do you do to help your family?

....

Напиши Стиву письмо и ответь на 3 вопроса.

Не забудь:

- обратиться к другу по имени;
- попрощаться с другом;
- подписать письмо.

Адрес и дату писать не нужно.

Dear _____,
Thank you for your letter.

Score: _____/4

Контрольная работа № 4

Позиция в контрольной работе	Код КЭС	Тип задания	Уровень сложности	Максимальный балл за задание
1	2.2	ВО	Б	4
2	3.2	ВО	Б	3
3	4.2	ПО	Б	4
4	5.1.2	ВО	Б	2
5	5.3.1	ВО	Б	2

Текст контрольной работы



Послушай четыре текста. В заданиях 1—4 прочитай вопросы и отметь правильные ответы (✓). Ты услышишь запись дважды. После первого и второго прослушивания у тебя будет время для выполнения и проверки заданий.

1) What is Wendy's favourite season?

a Summer.

b Winter.

c Spring.

2) What did Wendy do yesterday?

a She drew a picture.

b She made a nice birthday card.

c She made a cake.

3) What is Phil's favourite lesson?

a PE.

b Art.

c Maths.

4) You left your pencil box at home. You asked your classmate to give you an extra pen. Will he / she give you a pen?

a Yes

b No

Score: _____/4

Подчеркни два слова, в которых буквосочетание ea читается не так, как в остальных словах.

5) break, teacher, read, speak, great, easy, please

Прочитай текст и выполни задания.

This story happened in an English school a few years ago. It was the first day after the summer holidays. All the pupils were in the classroom.

After the bell, a new teacher came into the room. She was young and nice.

"Good morning! I'm your new teacher — Miss Jones," she said and smiled. The lesson started. But the pupils did not do what their new teacher said. They spoke loudly and ran between the desks.

Miss Jones looked at the pupils and clapped her hands. Suddenly it became dark and cold for a minute. The pupils stood still and surprised. They looked at their new teacher. She was serious. "Sit down, please," she said. All the pupils sat down.

Miss Jones opened her bag and took out a blue pen. Suddenly the blue pen became red and turned into a nice red umbrella.

Miss Jones opened her red umbrella and a rain of sweets and toys began.

In the second and third lessons Miss Jones and her pupils studied hard. They counted stars on the walls, talked with goldfish and drew magic pictures. It was fun. The children were happy. Miss Jones's lessons were the most interesting lessons they had.

The next morning all the pupils ran to school. They came on time, nobody was late as they usually were. The classroom was clean. There weren't any sweets and toys on the floor. There weren't any stars on the walls. Soon a new teacher came into the classroom. He didn't smile and looked serious.

"Where is Miss Jones? Where is our teacher?" asked one of the pupils.

"Miss Jones? I don't know Miss Jones. Let's begin our lesson. Open your books," said the new teacher.

The children were sad. Suddenly they saw Miss Jones's red umbrella in the corner of the classroom and smiled. They understood that one day Miss Jones would come back.

Закончи предложения, выбрав один вариант из трёх предложенных. Обведи соответствующую букву.

- 6) On the first school day the pupils were happy because ...
- a) they only had three lessons.
 - b) they had two teachers.
 - c) they had interesting lessons.

Выбери правильный ответ на вопрос. Обведи соответствующую букву.

- 7) Why were the children in time the next morning?
- a) They enjoyed Miss Jones's lessons.
 - b) They are not usually late.
 - c) They wanted to run before the bell.
- 8) Why did the pupils think that Miss Jones would come back (вернётся)?
- a) Their new teacher told them.
 - b) Miss Jones left her umbrella in the classroom.
 - c) There were sweets on the floor of the classroom.

Выбери предложение, которое **НЕ** соответствует содержанию сказки. Обведи соответствующую букву.

- 9) a) It was noisy in the classroom when Miss Jones came in.
- b) There was a rain of sweets and toys in the classroom.
 - c) The pupils did a lot of interesting things in the lessons.
 - d) The new teacher was Miss Jones's friend.

Пронумеруй предложения в соответствии с прочитанной историей. Первое предложение уже обозначено.

- 10) There was a red umbrella in the corner.
 1 It was the start of the school year.
 The classroom was clean the next day.
 The pen turned into a red umbrella.
 The children started to count the stars.

Score: _____/6

Заполни анкету для поездки в международный лагерь.

Name _____
Surname _____
11) Age _____
12) Country _____
13) What you like to do _____
14) Favourite subject _____
15) Languages you speak _____

Score: _____/5